

Euromobiliare Azioni Italiane A

Categoria Morningstar™

Azionari Italia

Benchmark Morningstar

Morningstar Italy NR EUR

Usato nel Report

Benchmark Dichiarato

FTSE Italia All Share

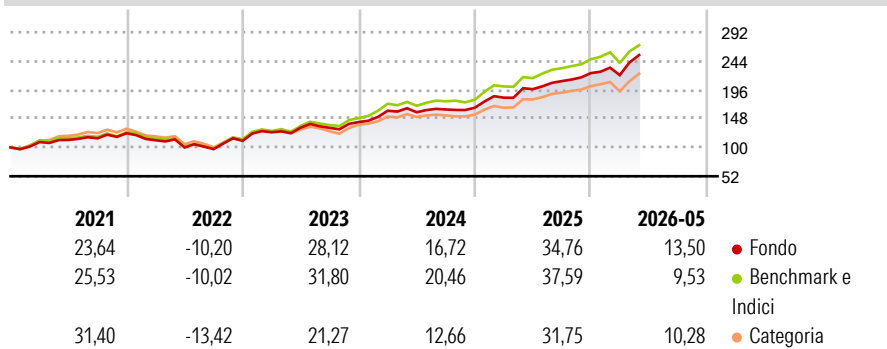
Morningstar Rating™

★★★

Obiettivo d'Investimento Dichiarato

investimento principale in azioni denominate in Euro. Fino al 10% dell'attivo del Fondo può essere investito in OICR (OICVM e FIA aperti non riservati) le cui politiche di investimento sono compatibili con quella del Fondo. L'investimento in OICVM istituiti o gestiti dalla SGR e/o da società di gestione del medesimo gruppo di appartenenza è previsto in misura contenuta.

Rendimenti



Misure di Rischio

3Y Alpha	-0,66	3Y Sharpe Ratio	1,80
3Y Beta	0,96	3Y Std Dev	12,18
3Y R-Squared	95,92	3Y Risk	Med
3Y Info Ratio	-0,73	5Y Risk	Med
3Y Tracking Error	2,50	10Y Risk	-Med

Basati su Morningstar Italy NR EUR (dove applicabile)

Rend. Cumulati %

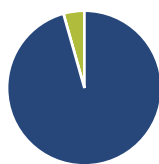
	Fondo	Bmk	Cat
3-Mesi	23,71	18,22	24,06
6-Mesi	19,46	13,78	16,52
1-Anno	37,72	30,50	31,78
3-Anni Ann.ti	27,35	28,44	24,19
5-Anni Ann.ti	18,74	18,93	15,47
10-Anni Ann.ti	13,36	15,08	13,04

Rendimenti aggiornati al 23/06/2026

Rendimenti

Trimestrali %	Q1	Q2	Q3	Q4
2026	-1,47	-	-	-
2025	10,15	7,75	6,79	6,32
2024	13,26	-1,57	2,95	1,71
2023	12,76	6,25	-0,30	7,26
2022	-9,44	-10,80	-2,62	14,16

Portafoglio 31/05/2026



Asset Allocation %

● Azioni	95,61
● Obbligazioni	0,00
● Liquidità	4,39
● Altro	0,00

Netta

95,61
0,00
4,39
0,00

Style Box Azionaria

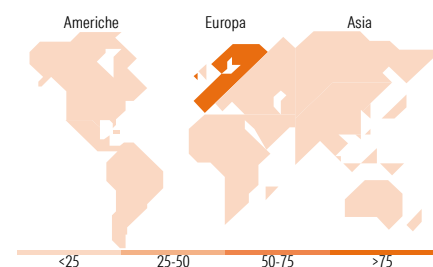


Mkt Cap %

Giant	34,69
Large	39,43
Medium	25,00
Small	0,88
Micro	0,00

Capitalizzazione media di mercato

Ave Mkt Cap EUR	35.451,4
	5



Titoli principali

Nome	Settore	%
UniCredit SpA	🏦	9,91
Enel SpA	💡	8,87
Intesa Sanpaolo	🏦	8,81
STMicroelectronics NV	📱	5,58
Prismian SpA	⚙️	5,21
Banca Monte dei Paschi di...	🏦	4,93
Generali	🏦	4,70
Eni SpA	🔥	4,54
BPER Banca SpA	🏦	4,23
Ferrari NV	🏎️	3,58
% Primi 10 Titoli sul Patrimonio		60,34
Numero Complessivo di Titoli Azionari		50
Numero Complessivo di Titoli Obbligazionari		0

Distribuzione Settoriale %

	Fondo
Ciclico	56,09
Materie Prime	2,65
Beni di Consumo Ciclici	9,78
Finanza	43,66
Immobiliare	-
Sensibile	27,65
Telecomunicazioni	1,66
Energia	6,56
Beni Industriali	12,26
Tecnologia	7,16
Difensivo	16,26
Beni Difensivi	0,43
Salute	0,82
Servizi di Pubblica Utilità	15,01

Ripartizione Geografica %

	Fondo
America	5,36
Stati Uniti	5,36
Canada	0,00
America Latina e Centrale	0,00
Europa	88,80
Regno Unito	0,00
Europa Occidentale - Euro	88,80
Europa Occidentale - Non Euro	0,00
Europa dell'Est	0,00
Africa	0,00
Medio Oriente	0,00
Asia	5,83
Giappone	0,00
Australasia	0,00
Asia - Paesi Sviluppati	5,83
Asia - Emergente	0,00

Anagrafica

Società di Gestione	Credem Euromobiliare Asset Management SGR SpA	Patrimonio Classe (Mln)	412,14 EUR	Investimento Min. Ingresso	500 EUR
		(29/05/2026)		Investimento Min. Successivo	200 EUR
		Domicilio	ITALIA	T.E.R.	-
Telefono	0039 02620841	Valuta del Fondo	EUR	Spese correnti	2,21%
Web	www.eurosg.it	UCITS	Si	Commissione di incentivo	20,00%
Data di Partenza	01/04/1993	Inc/Acc	Acc		
Nome del Gestore	Not Disclosed	ISIN	IT0001013520		
Data Inizio Gestione	01/04/1993				
NAV (23/06/2026)	EUR 81,09				

See disclosures for more details

© 2026 Morningstar Italia. Tutti i diritti sono riservati. Le informazioni qui contenute: (1) sono proprietà di Morningstar, (2) non possono essere copiate, (3) non costituiscono consiglio di investimento; (4) sono fornite con scopi informativi; (5) sono ritenute attendibili da Morningstar che, pertanto, ne garantisce il maggior grado di accuratezza e completezza possibile, fatto salvo il caso in cui queste Le siano state fornite in modo errato e/o non completo dalle relative società prodotte; (6) sono estratte dai dati del fondo disponibili e riferiti a date temporali diverse. Morningstar non è responsabile per qualunque danno o perdita derivante da qualunque uso delle informazioni e chi visiona tali informazioni sarà responsabile dell'uso che andrà a farne. Non vi è naturalmente garanzia alcuna che i risultati del passato trovino un riscontro nel futuro.

Euromobiliare Azioni Italiane A

Patrimonio Netto (Mln) 412,15 EUR

(31/05/2026)