

Eurizon Team 2 A

Categoria Morningstar™

Bilanciati Prudenti EUR - Globali

Benchmark Morningstar

Morningstar Euro Cautious Global Target

Allocation NR EUR

Usato nel Report

Benchmark Dichiarato

Not Benchmarked

Morningstar Rating™

★

Obiettivo d'Investimento Dichiarato

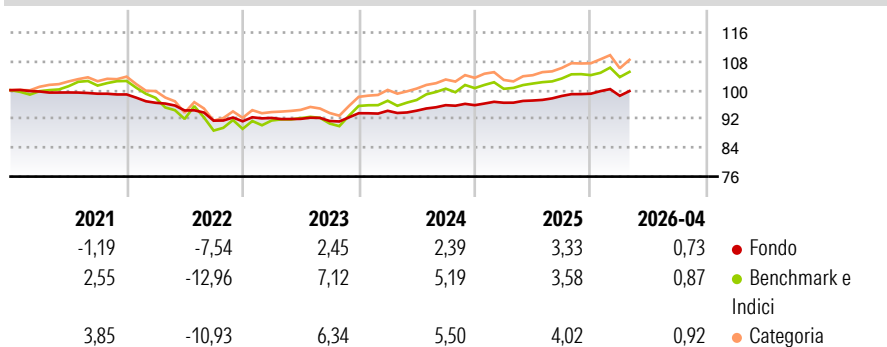
Tipologia di strumenti finanziari e valuta di denominazione: principalmente di natura obbligazionaria e/o monetaria; investimenti in strumenti finanziari di natura azionaria fino al 20% del totale delle attività. Gli strumenti finanziari sono denominati principalmente in euro ed in dollari USA. Investimento in OICVM e FIA aperti non riservati, compatibili con la politica di investimento, tendenzialmente in misura significativa o prevalente. Investimento residuale in OICR e/o in strumenti finanziari derivati che risultino collegati al rendimento di materie prime. Non è possibile indicare a priori la rilevanza degli investimenti in OICR collegati.

Misure di Rischio

3Y Alpha	-0,94	3Y Sharpe Ratio	-0,09
3Y Beta	0,46	3Y Std Dev	2,10
3Y R-Squared	80,55	3Y Risk	Basso
3Y Info Ratio	-0,75	5Y Risk	Basso
3Y Tracking Error	2,44	10Y Risk	Basso

Basati su Morningstar Euro Cautious Global Target Allocation NR EUR (dove applicabile)

Rendimenti




Rend. Cumulati %	Fondo	Bmk	Cat
3-Mesi	0,08	-0,14	0,28
6-Mesi	1,12	0,61	1,92
1-Anno	3,57	4,22	6,86
3-Anni Ann.ti	2,69	4,56	5,69
5-Anni Ann.ti	0,13	1,13	1,93
10-Anni Ann.ti	0,10	1,97	2,18

Rendimenti aggiornati al 12/05/2026

Rendimenti Trimestrali %	Q1	Q2	Q3	Q4
2026	-0,59	-	-	-
2025	0,71	0,63	1,31	0,64
2024	0,72	0,03	1,62	0,00
2023	1,02	-0,28	-0,65	2,36
2022	-2,35	-2,20	-3,00	-0,19

Portafoglio 30/04/2026

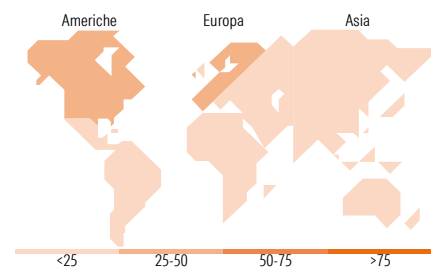


Morningstar Style Box®

Stile Azionario



Reddito Fisso



Titoli principali

Nome	Settore	%
Italy (Republic Of)	—	5,14
Italy (Republic Of)	—	5,02
Italy (Republic Of)	—	5,02
Italy (Republic Of)	—	4,99
Invesco EuroMTS Cash 3...	—	4,13
Italy (Republic Of)	—	4,11
Italy (Republic Of)	—	4,10
Eurizon Active Allocation Z...	—	3,99
Eurizon Flexible...	—	3,98
Italy (Republic Of)	—	3,09
% Primi 10 Titoli sul Patrimonio		43,57
Numero Complessivo di Titoli Azionari		0
Numero Complessivo di Titoli Obbligazionari		14

Distribuzione Settoriale %

	Fondo
🔄 Ciclico	39,87
📈 Sensibile	39,02
🛡️ Difensivo	21,11

Fixed Income Sector Weightings %

	Fondo
🏛️ Governativo	81,33
⚙️ Societario	13,20
🏠 Cartolarizzazioni	0,69
🏢 Enti Locali	0,00
📄 Liquidità ed equivalenti	4,65
📁 Derivati	0,13

Ripartizione Geografica %

	Fondo
America	44,34
Stati Uniti	39,34
Canada	3,95
America Latina e Centrale	1,04
Europa	44,53
Regno Unito	4,48
Europa Occidentale - Euro	33,94
Europa Occidentale - Non Euro	4,49
Europa dell'Est	0,22
Africa	0,87
Medio Oriente	0,52
Asia	11,13
Giappone	1,38
Australasia	1,19
Asia - Paesi Sviluppati	4,24
Asia - Emergente	4,32

Anagrafica

Società di Gestione	Eurizon Capital SGR SpA	Patrimonio Classe (Mln)	13,85 EUR	Investimento Min. Ingresso	500 EUR
Telefono	+39 2 88101	(30/04/2026)		Investimento Min. Successivo	500 EUR
Web	www.eurizoncapital.it	Domicilio	ITALIA	T.E.R.	1,74%
Data di Partenza	10/08/2000	Valuta del Fondo	EUR	Spese correnti	1,22%
Nome del Gestore	-	UCITS	Si	Commissione di incentivo	20,00%
Data Inizio Gestione	01/09/2025	Inc/Acc	Acc		
NAV (12/05/2026)	EUR 6,22	ISIN	IT0001468740		

Eurizon Team 2 A

Patrimonio Netto (Mln) 35,51 EUR

(30/04/2026)