

Eurizon Team 1 A

Categoria Morningstar™

Bilanciati Prudenti EUR - Globali

Benchmark Morningstar

Morningstar Euro Cautious Global Target
Allocation NR EUR
Usato nel Report

Benchmark Dichiarato

Not Benchmarked

Morningstar Rating™

★

Obiettivo d'Investimento Dichiarato

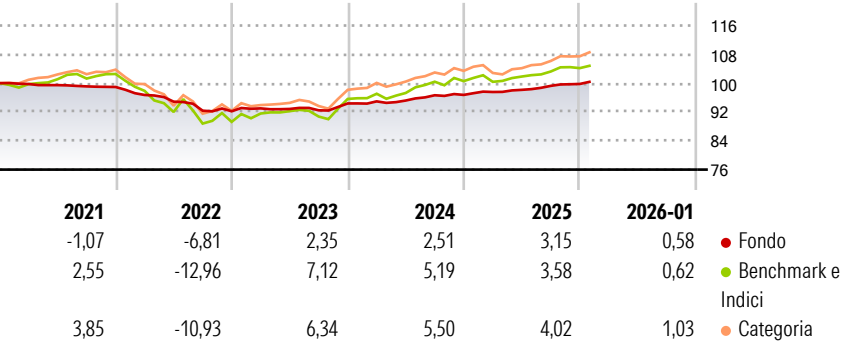
Tipologia di strumenti finanziari e valuta di denominazione: principalmente di natura obbligazionaria e/o monetaria; investimento residuale in strumenti finanziari di natura azionaria. Gli strumenti finanziari sono denominati principalmente in euro ed in dollari USA. Investimento in OICVM e FIA aperti non riservati, collegati ovvero gestiti da Società terze, compatibili con la politica di investimento, tendenzialmente in misura significativa o prevalente. Investimento residuale in OICR e/o in strumenti finanziari derivati che risultino collegati al rendimento di materie prime. Non è possibile indicare a priori la rilevanza degli investimenti in OICR collegati.

Misure di Rischio

3Y Alpha	-0,95	3Y Sharpe Ratio	-0,34
3Y Beta	0,30	3Y Std Dev	1,32
3Y R-Squared	75,38	3Y Risk	Basso
3Y Info Ratio	-0,76	5Y Risk	Basso
3Y Tracking Error	2,79	10Y Risk	Basso

Basati su Morningstar Euro Cautious Global Target Allocation NR EUR (dove applicabile)

Rendimenti

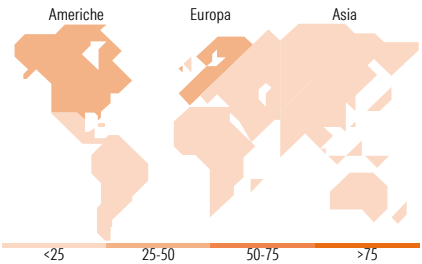
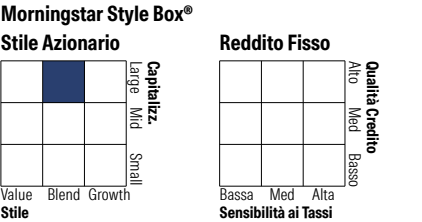


Rend. Cumulati %	Fondo	Bmk	Cat
3-Mesi	0,93	0,93	1,83
6-Mesi	2,09	2,93	4,40
1-Anno	3,21	3,54	4,08
3-Anni Ann.ti	2,53	4,91	5,39
5-Anni Ann.ti	0,07	1,00	1,82
10-Anni Ann.ti	0,11	2,28	2,48

Rendimenti aggiornati al 11/02/2026

Rendimenti Trimestrali %	Q1	Q2	Q3	Q4
2026	-	-	-	-
2025	0,84	0,61	1,12	0,54
2024	0,62	0,25	1,53	0,10
2023	0,87	-0,17	-0,41	2,06
2022	-2,24	-1,92	-2,63	-0,19

Portafoglio 31/01/2026



Titoli principali		
Nome	Settore	%
Eurizon Active Allocation Z...	—	5,08
Eurizon Flexible...	—	5,05
Italy (Republic Of)	—	5,03
Italy (Republic Of)	—	4,03
Italy (Republic Of)	—	4,03
Italy (Republic Of)	—	4,03
Eurizon Bond Corporate EUR...	—	4,01
Eurizon Bond Corp EUR ST LTE...	—	4,01
Italy (Republic Of)	—	3,50
Invesco EuroMTS Cash 3...	—	3,06
% Primi 10 Titoli sul Patrimonio		41,81
Numero Complessivo di Titoli Azionari		0
Numero Complessivo di Titoli Obbligazionari		15

Distribuzione Settoriale %		Fondo
Ciclico		40,68
Sensibile		45,01
Difensivo		14,31

Fixed Income Sector Weightings %		Fondo
Governativo		75,61
Societario		18,16
Cartolarizzazioni		3,30
Enti Locali		0,00
Liquidità ed equivalenti		1,81
Derivati		1,11

Ripartizione Geografica %		Fondo
America		41,29
Stati Uniti		37,82
Canada		1,85
America Latina e Centrale		1,62
Europa		40,47
Regno Unito		4,87
Europa Occidentale - Euro		26,20
Europa Occidentale - Non Euro		3,66
Europa dell'Est		3,41
Africa		1,66
Medio Oriente		0,67
Asia		18,25
Giappone		4,55
Australasia		0,72
Asia - Paesi Sviluppati		5,87
Asia - Emergente		7,11

Anagrafica

Società di Gestione	Eurizon Capital SGR SpA	Patrimonio Classe (Mln)	37,87 EUR	Investimento Min. Ingresso	500 EUR
Telefono	+39 2 88101	(30/01/2026)		Investimento Min. Successivo	500 EUR
Web	www.eurizoncapital.it	Domicilio	ITALIA	T.E.R.	1,74%
Data di Partenza	10/08/2000	Valuta del Fondo	EUR	Spese correnti	0,98%
Nome del Gestore	Alberto Luraschi	UCITS	Si	Commissione di incentivo	20,00%
Data Inizio Gestione	27/12/2011	Inc/Acc	Acc		
NAV (11/02/2026)	EUR 6,40	ISIN	IT0001468724		

Eurizon Team 1 A

Patrimonio Netto (Mln)	93,46 EUR
(31/01/2026)	