

Fonditalia Equity Global Emerging Markets R

Categoria Morningstar™

Azionari Paesi Emergenti

Benchmark Morningstar

Morningstar Emerging Markets Target

Market Exposure NR USD

Usato nel Report

Benchmark Dichiarato

MSCI EM NR USD

Morningstar Rating™

★★★

Obiettivo d'Investimento Dichiarato

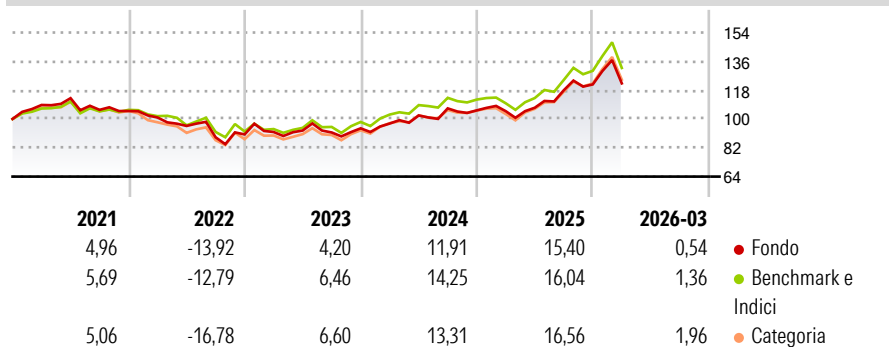
Fonditalia Equity Global Emerging Markets, espresso in Euro, costituito prevalentemente da strumenti finanziari di natura azionaria quotati nelle Borse valori o negoziati in un altro mercato regolamentato - nel rispetto dei limiti precisati al successivo art. 5 - dei Paesi in via di sviluppo di tutto il mondo nonostante la loro eventuale quotazione su altri mercati (es. ADR). A titolo esemplificativo, il compartimento si concentra prevalentemente nell'investimento dei Paesi emergenti dell'area asiatica, latino-americana e dell'Europa dell'Est. Inoltre il compartimento può far ricorso a strumenti finanziari derivati, non solo ai fini di copertura dei rischi e per una buona gestione del portafoglio, ma anche a fini di investimento.

Misure di Rischio

3Y Alpha	-1,52	3Y Sharpe Ratio	0,57
3Y Beta	0,96	3Y Std Dev	12,97
3Y R-Squared	97,93	3Y Risk	-Med
3Y Info Ratio	-0,94	5Y Risk	-Med
3Y Tracking Error	2,23	10Y Risk	Med

Basati su Morningstar Emerging Markets Target Market Exposure NR USD (dove applicabile)

Rendimenti



Rend. Cumulati %

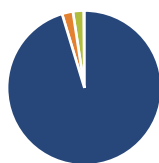
	Fondo	Bmk	Cat
3-Mesi	4,13	6,38	6,62
6-Mesi	10,37	12,35	13,62
1-Anno	37,06	40,23	41,55
3-Anni Ann.ti	15,29	17,52	16,91
5-Anni Ann.ti	4,60	6,79	5,58
10-Anni Ann.ti	7,55	9,23	8,23

Rendimenti aggiornati al 29/04/2026

Rendimenti

	Q1	Q2	Q3	Q4
2026	0,54	-	-	-
2025	-0,47	2,05	10,21	3,09
2024	3,18	5,22	4,32	-1,18
2023	1,66	1,01	-1,31	2,82
2022	-3,88	-5,19	-7,43	2,04

Portafoglio 31/03/2026



Asset Allocation %

● Azioni	95,32
● Obbligazioni	2,28
● Liquidità	2,24
● Altro	0,16

Netta

95,32
2,28
2,24
0,16

Style Box Azionaria

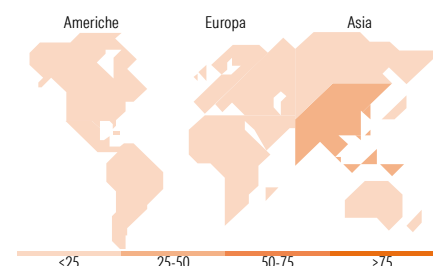


Mkt Cap %

Fondo	Value	Blend	Growth
Giant	60,39		
Large	26,24		
Medium	11,17		
Small	1,72		
Micro	0,47		

Capitalizzazione media di mercato

Ave Mkt Cap EUR	54.230,5
	4



Titoli principali

Nome	Settore	%
Taiwan Semiconductor...	📄	8,84
Samsung Electronics Co Ltd	📄	5,22
Tencent Holdings Ltd	📄	4,17
SK Hynix Inc	📄	2,91
Alibaba Group Holding Ltd...	📄	2,54
WARRANT	—	2,28
HDFC Bank Ltd	🏦	1,19
China Construction Bank Corp...	🏦	1,04
Reliance Industries Ltd	🏭	1,02
PT Mitra Adiperkasa Tbk	🏭	0,97
% Primi 10 Titoli sul Patrimonio		30,18
Numero Complessivo di Titoli Azionari		699
Numero Complessivo di Titoli Obbligazionari		1

Distribuzione Settoriale %

	Fondo
Ciclico	43,46
Materie Prime	6,01
Beni di Consumo Ciclici	13,97
Finanza	22,13
Immobiliare	1,34
Sensibile	46,09
Telecomunicazioni	8,31
Energia	4,64
Beni Industriali	5,46
Tecnologia	27,68
Difensivo	10,45
Beni Difensivi	5,48
Salute	3,64
Servizi di Pubblica Utilità	1,33

Ripartizione Geografica %

	Fondo
America	10,46
Stati Uniti	0,90
Canada	0,00
America Latina e Centrale	9,57
Europa	11,57
Regno Unito	0,00
Europa Occidentale - Euro	0,65
Europa Occidentale - Non Euro	0,00
Europa dell'Est	1,88
Africa	4,06
Medio Oriente	4,98
Asia	77,97
Giappone	0,00
Australasia	0,00
Asia - Paesi Sviluppati	34,46
Asia - Emergente	43,51

Anagrafica

Società di Gestione	Fideuram Asset management (Ireland) DAC	Patrimonio Classe (Mln)	419,65 EUR	Investimento Min. Ingresso	5.000 EUR
Telefono	-	(29/04/2026)		Investimento Min. Successivo	2.500 EUR
Web	www.fideuramgestions.lu	Domicilio	LUSSEMBURGO	T.E.R.	-
Data di Partenza	10/05/2000	Valuta del Fondo	EUR	Spese correnti	2,40%
Nome del Gestore	Giovanni Da Ros	UCITS	Si	Commissione di incentivo	-
		Inc/Acc	Acc		

Fonditalia Equity Global Emerging Markets R

Data Inizio Gestione	01/01/2010	ISIN	LU0109666981
NAV (29/04/2026)	EUR 23,53		
Patrimonio Netto (Mln)	893,99 EUR		

(31/03/2026)