

# GAM Star Fund plc - GAM Star European Equity Ordinary CHF Accumulation

## Categoria Morningstar™

Azionari Europa Large Cap Blend

## Benchmark Morningstar

Morningstar Developed Europe Target

Market Exposure NR EUR

Usato nel Report

## Benchmark Dichiarato

MSCI Europe NR USD

## Morningstar Rating™

★★★★

### Obiettivo d'Investimento Dichiarato

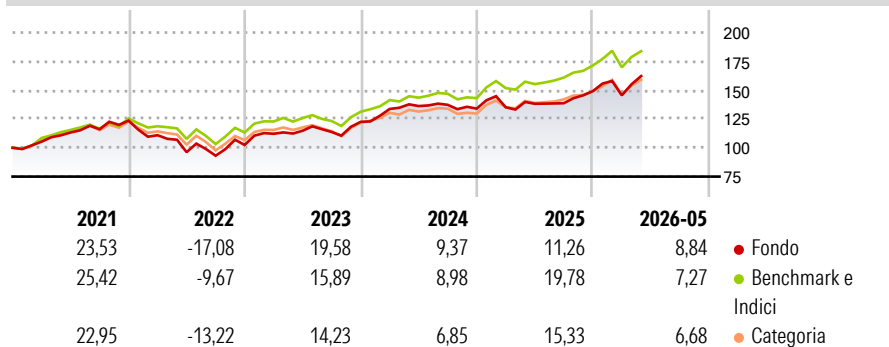
L'obiettivo di investimento del Fondo è perseguire la crescita del capitale. Il Fondo mira a raggiungere tale obiettivo investendo principalmente in titoli azionari quotati (ad esempio azioni) emessi da società con sede principale in paesi dell'Unione Europea, in Islanda, in Norvegia, in Russia, in Svizzera e in Turchia. Il gestore selezionerà gli investimenti attraverso un approccio d'investimento fondamentale di tipo bottom-up. Nel determinare l'allocazione degli investimenti al fine di conseguire l'obiettivo di investimento del Fondo saranno presi in considerazione i fondamentali delle imprese.

### Misure di Rischio

3Y Alpha	-1,39	3Y Sharpe Ratio	0,88
3Y Beta	1,02	3Y Std Dev	11,47
3Y R-Squared	88,86	3Y Risk	+Med
3Y Info Ratio	-0,36	5Y Risk	+Med
3Y Tracking Error	3,84	10Y Risk	+Med

Basati su Morningstar Developed Europe Target Market Exposure NR EUR (dove applicabile)


### Rendimenti



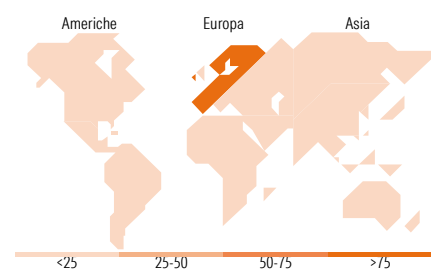
Rend. Cumulati %	Fondo	Bmk	Cat	Rendimenti Trimestrali %	Q1	Q2	Q3	Q4
3-Mesi	2,47	3,23	4,01	2026	-2,39	-	-	-
6-Mesi	7,96	8,60	8,11	2025	0,86	2,25	0,35	7,51
1-Anno	10,69	14,55	11,51	2024	9,15	1,87	0,79	-2,40
3-Anni Ann.ti	11,29	13,28	11,19	2023	9,52	2,32	-0,94	7,73
5-Anni Ann.ti	6,90	9,45	7,59	2022	-10,23	-13,25	-3,19	9,99
10-Anni Ann.ti	8,99	9,22	7,73					

Rendimenti aggiornati al 10/06/2026

### Portafoglio 31/05/2026



Style Box Azionaria	Mkt Cap %	Fondo
Capitalizz.	Giant	37,20
Large	Large	34,94
Mid	Medium	24,46
Small	Small	2,82
Value	Micro	0,57
Blend		
Growth		
Stile		
	<b>Capitalizzazione media di mercato</b>	<b>Fondo</b>
	Ave Mkt Cap EUR	40.144,5
		5



Titoli principali		
Nome	Settore	%
ASML Holding NV	🏭	3,80
Infineon Technologies AG	🏭	3,56
UniCredit SpA	🏦	3,54
Banco Bilbao Vizcaya...	🏦	3,42
Siemens AG	⚙️	3,38
Ryanair Holdings PLC	✈️	3,24
Rolls-Royce Holdings PLC	⚙️	3,14
AstraZeneca PLC	🏥	3,12
Siemens Energy AG Ordinary...	⚙️	2,99
AIB Group PLC	🏦	2,79
% Primi 10 Titoli sul Patrimonio		32,98
Numero Complessivo di Titoli Azionari		54
Numero Complessivo di Titoli Obbligazionari		0

Distribuzione Settoriale %	Fondo
<b>Ciclico</b>	<b>33,21</b>
Materie Prime	6,26
Beni di Consumo Ciclici	5,40
Finanza	20,68
Immobiliare	0,86
<b>Sensibile</b>	<b>54,21</b>
Telecomunicazioni	2,39
Energia	6,62
Beni Industriali	33,61
Tecnologia	11,60
<b>Difensivo</b>	<b>12,58</b>
Beni Difensivi	0,90
Salute	7,02
Servizi di Pubblica Utilità	4,66

Ripartizione Geografica %	Fondo
<b>America</b>	<b>5,49</b>
Stati Uniti	5,49
Canada	0,00
America Latina e Centrale	0,00
<b>Europa</b>	<b>91,36</b>
Regno Unito	15,97
Europa Occidentale - Euro	62,44
Europa Occidentale - Non Euro	12,94
Europa dell'Est	0,00
Africa	0,00
Medio Oriente	0,00
<b>Asia</b>	<b>3,16</b>
Giappone	0,00
Australasia	0,00
Asia - Paesi Sviluppati	3,16
Asia - Emergente	0,00

### Anagrafica

Società di Gestione	GAM Fund Management Limited	Patrimonio Classe (Mln)	0,69 CHF	Investimento Min. Ingresso	10.000 EUR
Telefono	+353 1 6093927	Domicilio	IRLANDA	Investimento Min. Successivo	-
Web	www.gam.com	Valuta del Fondo	CHF	T.E.R.	-
Data di Partenza	01/02/1990	UCITS	Si	Spese correnti	1,46%
Nome del Gestore	-	Inc/Acc	Acc	Commissione di incentivo	-
Data Inizio Gestione	15/05/2025	ISIN	IE0008505517		
NAV (10/06/2026)	CHF 21,73				

See disclosures for more details

© 2026 Morningstar Italia. Tutti i diritti sono riservati. Le informazioni qui contenute: (1) sono proprietà di Morningstar, (2) non possono essere copiate, (3) non costituiscono consiglio di investimento; (4) sono fornite con scopi informativi; (5) sono ritenute attendibili da Morningstar che, pertanto, ne garantisce il maggior grado di accuratezza e completezza possibile, fatto salvo il caso in cui queste Le siano state fornite in modo errato e/o non completo dalle relative società prodotte; (6) sono estratte dai dati del fondo disponibili e riferiti a date temporali diverse. Morningstar non è responsabile per qualunque danno o perdita derivante da qualunque uso delle informazioni e chi visiona tali informazioni sarà responsabile dell'uso che andrà a farne. Non vi è naturalmente garanzia alcuna che i risultati del passato trovino un riscontro nel futuro.

# GAM Star Fund plc - GAM Star European Equity Ordinary CHF Accumulation

Patrimonio Netto (Mln)

415,54 EUR

(31/05/2026)

[See disclosures for more details](#)

© 2026 Morningstar Italia. Tutti i diritti sono riservati. Le informazioni qui contenute: (1) sono proprietà di Morningstar, (2) non possono essere copiate, (3) non costituiscono consiglio di investimento; (4) sono fornite con scopi informativi; (5) sono ritenute attendibili da Morningstar che, pertanto, ne garantisce il maggior grado di accuratezza e completezza possibile, fatto salvo il caso in cui queste Le siano state fornite in modo errato e/o non completo dalle relative società prodotte; (6) sono estratte dai dati del fondo disponibili e riferiti a date temporali diverse. Morningstar non è responsabile per qualunque danno o perdita derivante da qualunque uso delle informazioni e chi visiona tali informazioni sarà responsabile dell'uso che andrà a farne. Non vi è naturalmente garanzia alcuna che i risultati del passato trovino un riscontro nel futuro.

