

T. Rowe Price Funds SICAV - Emerging Markets Equity Fund A

Categoria Morningstar™

Azionari Paesi Emergenti

Benchmark Morningstar

Morningstar Emerging Markets Target

Market Exposure NR USD

Usato nel Report

Benchmark Dichiarato

MSCI EM NR USD

Morningstar Rating™

★★

Obiettivo d'Investimento Dichiarato

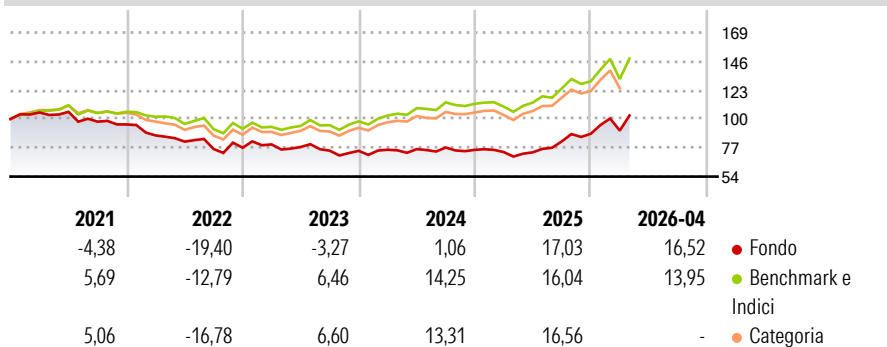
L'obiettivo del Fondo consiste nell'incrementare il valore delle sue azioni tramite l'incremento del valore dei suoi investimenti. Il Fondo investe su base discrezionale principalmente in azioni e titoli collegati alle azioni di società che hanno sede o svolgono la maggior parte delle proprie attività economiche nei paesi emergenti di America Latina, Asia, Europa, Africa e Medio Oriente che presentano rischi e rendimenti elevati.

Misure di Rischio

3Y Alpha	-6,05	3Y Sharpe Ratio	0,55
3Y Beta	1,01	3Y Std Dev	15,24
3Y R-Squared	95,52	3Y Risk	Med
3Y Info Ratio	-1,85	5Y Risk	Med
3Y Tracking Error	3,73	10Y Risk	Med

Basati su Morningstar Emerging Markets Target Market Exposure NR USD (dove applicabile)

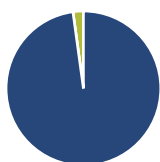
Rendimenti



Rend. Cumulati %	Fondo	Bmk	Cat	Rendimenti Trimestrali %	Q1	Q2	Q3	Q4
3-Mesi	7,96	6,38	6,62	2026	2,90	-	-	-
6-Mesi	16,81	12,35	13,62	2025	-2,34	-0,30	11,89	7,42
1-Anno	46,82	40,23	41,55	2024	1,17	0,73	1,60	-2,39
3-Anni Ann.ti	10,75	17,52	16,91	2023	3,37	-2,58	-3,74	-0,22
5-Anni Ann.ti	-0,09	6,79	5,58	2022	-9,18	-5,69	-7,19	1,38
10-Anni Ann.ti	5,63	9,23	8,23					

Rendimenti aggiornati al 30/04/2026

Portafoglio 31/03/2026



Asset Allocation %

- Azioni
- Obbligazioni
- Liquidità
- Altro

Netta

97,83
0,00
2,17
0,00

Style Box Azionaria

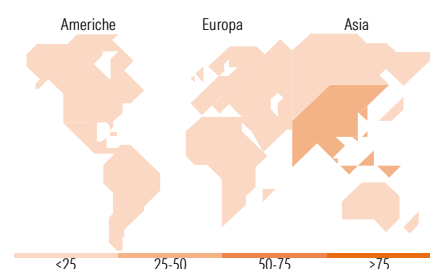


Mkt Cap %

Giant	65,54
Large	27,51
Medium	4,23
Small	2,71
Micro	0,00

Capitalizzazione media di mercato

Ave Mkt Cap USD 84.517,78



Titoli principali

Nome	Settore	%
Taiwan Semiconductor...	📠	9,91
Samsung Electronics Co Ltd	📠	8,50
Tencent Holdings Ltd	📠	5,33
SK Hynix Inc	📠	4,32
ASE Technology Holding Co Ltd	📠	4,05
Alibaba Group Holding Ltd...	📠	2,66
ICICI Bank Ltd	📠	1,77
Hon Hai Precision Industry...	📠	1,73
Delta Electronics Inc	📠	1,57
Nu Holdings Ltd Ordinary...	📠	1,53
% Primi 10 Titoli sul Patrimonio		41,38
Numero Complessivo di Titoli Azionari		83
Numero Complessivo di Titoli Obbligazionari		0

Distribuzione Settoriale %

	Fondo
Ciclico	37,04
Materie Prime	3,50
Beni di Consumo Ciclici	9,60
Finanza	22,74
Immobiliare	1,21
Sensibile	55,58
Telecomunicazioni	9,54
Energia	1,01
Beni Industriali	8,77
Tecnologia	36,26
Difensivo	7,37
Beni Difensivi	3,05
Salute	3,65
Servizi di Pubblica Utilità	0,68

Ripartizione Geografica %

	Fondo
America	12,91
Stati Uniti	2,07
Canada	0,67
America Latina e Centrale	10,17
Europa	10,50
Regno Unito	0,00
Europa Occidentale - Euro	0,54
Europa Occidentale - Non Euro	0,00
Europa dell'Est	3,11
Africa	2,09
Medio Oriente	4,76
Asia	76,59
Giappone	0,00
Australasia	0,00
Asia - Paesi Sviluppati	39,29
Asia - Emergente	37,30

Anagrafica

Società di Gestione	T. Rowe Price (Luxembourg) Management S.à r.l.	Patrimonio Classe (Mln)	5,76 USD	Investimento Min. Ingresso	-
Telefono	+441268466339	(30/04/2026)		Investimento Min. Successivo	100 USD
Web	www.troweprice.com	Domicilio	LUSSEMBURGO	T.E.R.	2,07%
Data di Partenza	26/10/2004	Valuta del Fondo	USD	Spese correnti	2,07%
Nome del Gestore	-	UCITS	Si	Commissione di incentivo	-
Data Inizio Gestione	01/04/2021	Inc/Acc	Acc		
NAV (30/04/2026)	USD 37,80	ISIN	LU0133084623		

T. Rowe Price Funds SICAV - Emerging Markets Equity Fund A

Patrimonio Netto (Mln) 129,40 USD

(31/03/2026)