

## Amundi Short Term Crédit I C

**Categoria Morningstar™**

Obbligazionari Corporate EUR - Breve T.

## Benchmark Morningstar

Bloomberg Euro Aggregate Corporate 1-3

Yr TR EUR  
Usato nel Repo

## Benchmark Dichiarato

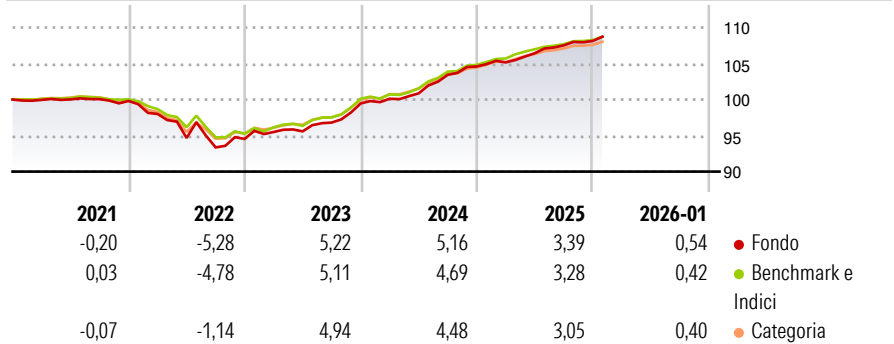
BBgBarc Euro Corporate 1-3

## Morningstar Rating™

★ ★ ★

### Obiettivo d'Investimento Dichiarato

## Rendimenti



## Misure di Rischio

3Y Alpha	0.14	3Y Sharpe Ratio	1.03
3Y Beta	0.99	3Y Std Dev	1.32
3Y R-Squared	88.79	3Y Risk	+Med
3Y Info Ratio	0.32	5Y Risk	+Med
3Y Tracking Error	0.43	10Y Risk	+Med

Basati su Bloomberg Euro Aggregate Corporate 1-3 Yr TR EUR (dove applicabile)

## Rend. Cumulati %

3-Mesi	0,89	0,72	0,72
6-Mesi	1,58	1,35	1,34
1-Anno	3,46	3,30	3,15
3-Anni Ann.ti	4,31	4,23	4,04
5-Anni Ann.ti	1,71	1,69	1,76
10-Anni Ann.ti	1,27	1,25	1,38

Rendimenti aggiornati al 10/02/2026

## Rendimenti

Trimestrali %				
2026	-	-	-	-
2025	0,55	1,21	1,02	0,57
2024	0,66	0,74	2,55	1,12
2023	1,02	0,09	1,28	2,74
2022	-1,80	-3,40	-1,38	1,25

## Portafoglio 31/01/2026



### Asset Allocation %

- Azioni
- Obbligazioni
- Liquidità
- Altro

## Netta

0,00  
106,25  
-7,52  
1,27

### Fixed Income Style

**Box™**

	Alto	Med	Bass

	Bassa	Med	Alta
<b>Sensibilità ai Tassi</b>			

**Fondo**

—







—

**Credit Quality %**0 0

## Titoli principali

Nome	Settore	%
Euro Schatz Future Mar 26	—	17,87
Ceska Sportelna AS 5.943%	—	1,44
Wintershall Dea Finance B.V....	—	1,41
Banque Stellantis France...	—	1,39
Amundi FRN Crédit Euro Value...	—	1,33
Aareal Bank AG 0.25%	—	1,32
Deutsche Bank AG 3%	—	1,21
TRATON Finance Luxembourg...	—	1,16
Enel S.p.A. 4.75%	—	1,16
BAWAG Group AG 6.75%	—	1,14
% Primi 10 Titoli sul Patrimonio		29,42
Numero Complessivo di Titoli Azionari		0
Numero Complessivo di Titoli Obbligazionari		171

## Fixed Income Sector Weightings %

 Governativo	10,98
 Societario	96,65
 Cartolarizzazioni	0,00
 Enti Locali	0,00
 Liquidità ed equivalenti	-7,78
 Derivati	0,15

**Coupon Range %**

0 coupon	0,02
Da 0 a 4 cedole	50,79
Da 4 a 6 cedole	40,22
Da 6 a 8 cedole	7,59
Da 8 a 10 cedole	1,38
Da 10 a 12 cedole	0,00
Oltre 12 cedole	0,00

**Scadenze %**

da 1 a 3	45,09
da 3 a 5	18,50
da 5 a 7	3,27
da 7 a 10	7,26
da 10 a 15	0,34
da 15 a 20	0,02
da 20 a 30	5,32
oltre 30	1,80

## Anagrafica

Società di Gestione	Amundi Asset Management	Patrimonio Classe (Mln)	37,16 EUR	Investimento Min. Ingresso	200.000 EUR
		(10/02/2026)		Investimento Min. Successivo	1/1.000 Quota
Telefono	+33 1 76 33 30 30	Domicilio	FRANCIA	T.E.R.	-
Web	www.amundiETF.com	Valuta del Fondo	EUR	Spese correnti	0,51%
Data di Partenza	10/12/1998	UCITS	Si	Commissione di incentivo	20,00%
Nome del Gestore	Hervé Boiral	Inc/Acc	Acc		
Data Inizio Gestione	15/01/2015	ISIN	FR0000448870		
NAV (10/02/2026)	EUR 3.064,74				
Patrimonio Netto (Mln)	50,87 EUR				

(31/01/2026)