

# Alto Flessibile Protetto A

## Categoria Morningstar™

Fondi a Capitale Protetto

## Benchmark Morningstar

Not Categorized

Usato nel Report

## Benchmark Dichiarato

Not Benchmarked

## Morningstar Rating™

Senza rating

### Obiettivo d'Investimento Dichiarato

Il Fondo investe principalmente in strumenti del mercato monetario e in OICR (inclusi gli ETF) - anche istituiti e/o gestiti dalla SGR o da altre società legate alla stessa tramite gestione o controllo comune o una considerevole partecipazione diretta o indiretta - la cui politica di investimento sia compatibile con quella del Fondo. In via residuale il Fondo può investire in strumenti finanziari (compresi gli OICR) collegati al rendimento di materie prime. Il Fondo può investire in depositi bancari fino al 100% del suo attivo. Gli investimenti possono essere denominati in Euro, USD GBP CAD JPY.

### Misure di Rischio

3Y Alpha	-	3Y Sharpe Ratio	-0,37
3Y Beta	-	3Y Std Dev	3,96
3Y R-Squared	-	3Y Risk	-
3Y Info Ratio	-	5Y Risk	-
3Y Tracking Error	-	10Y Risk	-

### Rendimenti



### Rend. Cumulati %

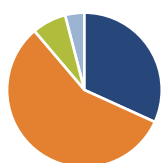
	Fondo
3-Mesi	-2,73
6-Mesi	0,58
1-Anno	1,56
3-Anni Ann.ti	0,41
5-Anni Ann.ti	1,18
10-Anni Ann.ti	-

Rendimenti aggiornati al 11/03/2025

### Rendimenti

	Q1	Q2	Q3	Q4
<b>Rendimenti Trimestrali %</b>				
2025	-	-	-	-
2024	2,44	0,13	1,60	0,24
2023	1,01	1,06	-1,04	3,13
2022	-2,55	-5,05	-2,06	0,03
2021	1,14	1,93	0,70	1,18

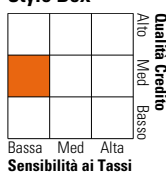
### Portafoglio 31/01/2025



Asset Allocation %	Netta
● Azioni	31,79
● Obbligazioni	57,01
● Liquidità	7,16
● Altro	4,04

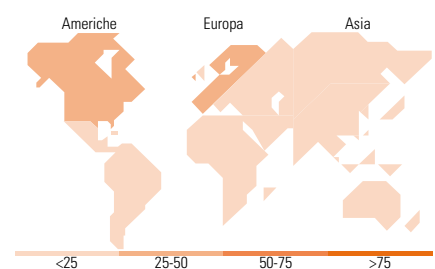
### Fixed Income

#### Style Box™



Sensibilità ai Tassi

	Fondo
Duration Effettiva	2,96
Maturità effettiva	7,84
Qualità Credito Media	BBB



### Titoli principali

Nome	Settore	%
Xtrackers Eurz Govt Bd ETF 1C	-	12,24
Xtrackers Global Govt Bd ETF...	-	11,91
UniCredit Bank GmbH 0%	-	9,38
Xtrackers EUR Corp Bd SRI...	-	9,10
BNPP Easy S&P 500 ETF EUR H	-	8,19
Xtrackers Euro Stoxx 50 ETF 1C	-	7,25
BNP Paribas Easy S&P 500 ESG...	-	6,61
Xtrackers Nikkei 225 ETF 1D	-	4,64
iShares \$ Corp Bond ESG ETF...	-	4,52
iShares Diversified...	-	3,81
% Primi 10 Titoli sul Patrimonio		77,65
Numero Complessivo di Titoli Azionari		0
Numero Complessivo di Titoli Obbligazionari		1

### Fixed Income Sector Weightings %

	Fondo
🏛️ Governativo	48,57
⚙️ Societario	40,28
🏠 Cartolarizzazioni	0,03
🏢 Enti Locali	0,00
🏠 Liquidità ed equivalenti	-7,78
📄 Derivati	18,91

### Coupon Range %

	Fondo
0 coupon	20,02
Da 0 a 4 cedole	56,96
Da 4 a 6 cedole	18,23
Da 6 a 8 cedole	3,97
Da 8 a 10 cedole	0,71
Da 10 a 12 cedole	0,10
Oltre 12 cedole	0,01

### Ripartizione Geografica %

	Fondo
<b>America</b>	<b>47,29</b>
Stati Uniti	46,41
Canada	0,00
America Latina e Centrale	0,88
<b>Europa</b>	<b>29,43</b>
Regno Unito	1,58
Europa Occidentale - Euro	24,95
Europa Occidentale - Non Euro	1,73
Europa dell'Est	0,24
Africa	0,28
Medio Oriente	0,64
<b>Asia</b>	<b>23,28</b>
Giappone	14,61
Australasia	0,00
Asia - Paesi Sviluppati	3,16
Asia - Emergente	5,51

### Anagrafica

Società di Gestione	Generali Asset Management S.p.A.	Patrimonio Classe (Mln)	11,89 EUR	Investimento Min. Ingresso	2.500 EUR
	Società di gestione del risparmio	(31/01/2025)		Investimento Min. Successivo	500 EUR
		Domicilio	ITALIA	T.E.R.	-
		Valuta del Fondo	EUR	Spese correnti	1,40%
Telefono	-	UCITS	Si	Commissione di incentivo	-
Web	www.generali-investments.de	Inc/Acc	Acc		
		ISIN	IT0001101291		
Data di Partenza	12/05/1997				
Nome del Gestore	-				
Data Inizio Gestione	01/03/2019				

# Alto Flessibile Protetto A

NAV (11/03/2025)

EUR 8,33

Patrimonio Netto (Mln)

513,88 EUR

(31/01/2025)