

# PIMCO GIS US High Yield Bond Fund Investor USD Income

## Categoria Morningstar™

Obbligazionari High Yield USD

## Benchmark Morningstar

Morningstar US High-Yield Bond TR USD

Usato nel Report

## Benchmark Dichiarato

ICE BofA US HY Constnd TR USD

## Morningstar Rating™

★★★

### Obiettivo d'Investimento Dichiarato

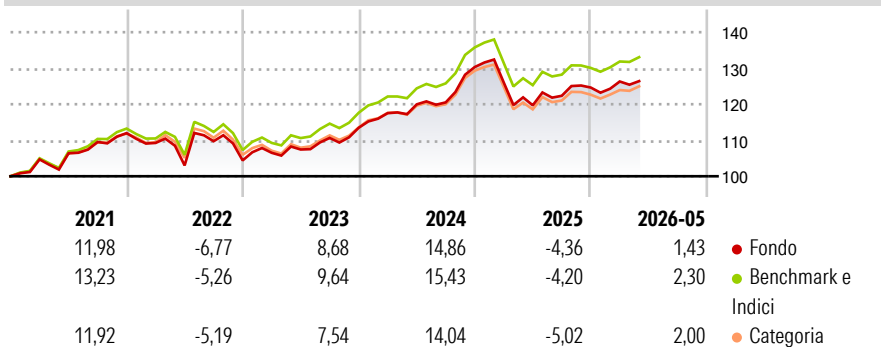
Il Comparto mira a massimizzare il rendimento totale compatibilmente con la salvaguardia del capitale e una gestione prudente dell'investimento. Il Comparto investe almeno i due terzi delle proprie attività in un portafoglio diversificato di Strumenti ad alto rendimento fisso con un rating inferiore a Baa (Moody's) o a BBB (S&P), ma aventi un rating minimo di Caa (Moody's) o CCC (S&P) (oppure, se il rating non è disponibile, considerati dal Consulente per l'investimento di qualità analoga) fermo restando un massimo del 5% delle attività in titoli aventi un rating Caa (Moody's) o CCC (S&P). La parte restante delle attività del Comparto può essere investita in Strumenti a rendimento fisso di qualità superiore.

### Misure di Rischio

3Y Alpha	-0,57	3Y Sharpe Ratio	0,40
3Y Beta	0,96	3Y Std Dev	6,38
3Y R-Squared	97,96	3Y Risk	Med
3Y Info Ratio	-1,32	5Y Risk	Med
3Y Tracking Error	0,62	10Y Risk	Med

Basati su Morningstar US High-Yield Bond TR USD (dove applicabile)


### Rendimenti



Rend. Cumulati %	Fondo	Bmk	Cat	Rendimenti Trimestrali %	Q1	Q2	Q3	Q4
3-Mesi	0,79	1,60	1,54	2026	1,34	-	-	-
6-Mesi	1,49	2,69	2,43	2025	-3,29	-5,03	2,21	1,87
1-Anno	4,29	5,49	4,85	2024	3,59	2,07	0,46	8,14
3-Anni Ann.ti	5,29	6,24	5,20	2023	2,04	0,85	2,99	2,55
5-Anni Ann.ti	4,21	5,29	4,47	2022	-2,43	-5,73	6,54	-4,87
10-Anni Ann.ti	4,43	5,49	4,40					

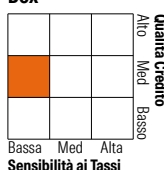
Rendimenti aggiornati al 10/06/2026

### Portafoglio 31/03/2026



### Fixed Income Style

#### Box™



Qualità Credito	Fondo
Duration Effettiva	3,14
Maturità effettiva	5,49
Qualità Credito Media	BB

Credit Quality %	Fond	Credit Quality %	Fond
AAA	1,72	BBB	7,25
AA	30,84	BB	41,15
A	0,90	B	14,10
		Below B	4,04
		Not Rated	0,00

### Titoli principali

Nome	Settore	%
10 Year Treasury Note Future...	—	12,89
2 Year Treasury Note Future...	—	12,76
5 Year Treasury Note Future...	—	6,21
PIMCO GIS European HY Bd Z...	—	1,84
PIMCO USD Short Mat ETF	—	1,19
Ultra 10 Year US Treasury...	—	1,12
United States Treasury Notes...	—	1,10
Ultra US Treasury Bond...	—	0,98
Transdigm TIJ 1l Tsfr1m	—	0,91
1261229 Bc Ltd. 10%	—	0,81
% Primi 10 Titoli sul Patrimonio		39,81
Numero Complessivo di Titoli Azionari		9
Numero Complessivo di Titoli Obbligazionari		734

### Fixed Income Sector Weightings %

Settore	Fondo
Governativo	27,71
Societario	103,86
Cartolarizzazioni	0,20
Enti Locali	0,00
Liquidità ed equivalenti	-38,62
Derivati	6,84

### Coupon Range %

Categoria	Fondo
0 coupon	0,64
Da 0 a 4 cedole	12,91
Da 4 a 6 cedole	30,64
Da 6 a 8 cedole	36,52
Da 8 a 10 cedole	16,47
Da 10 a 12 cedole	2,03
Oltre 12 cedole	0,78

### Scadenze %

Categoria	Fondo
da 1 a 3	14,74
da 3 a 5	35,10
da 5 a 7	19,44
da 7 a 10	5,16
da 10 a 15	0,22
da 15 a 20	0,49
da 20 a 30	0,39
oltre 30	0,52

### Anagrafica

Società di Gestione	PIMCO Global Advisors (Ireland) Limited	Patrimonio Classe (Mln)	10,01 USD	Investimento Min. Ingresso	1.000.000 USD
Telefono	+353 1 4752211	Domicilio	IRLANDA	Investimento Min. Successivo	-
Web	www.pimco.com	Valuta del Fondo	USD	T.E.R.	-
Data di Partenza	14/01/1999	UCITS	Si	Spese correnti	0,90%
Nome del Gestore	David Forgash	Inc/Acc	Inc	Commissione di incentivo	-
Data Inizio Gestione	01/04/2023	ISIN	IE0005300359		
NAV (10/06/2026)	USD 7,34				
Patrimonio Netto (Mln)	1.398,67 USD				

(31/03/2026)

[See disclosures for more details](#)

© 2026 Morningstar Italia. Tutti i diritti sono riservati. Le informazioni qui contenute: (1) sono proprietà di Morningstar, (2) non possono essere copiate, (3) non costituiscono consiglio di investimento; (4) sono fornite con scopi informativi; (5) sono ritenute attendibili da Morningstar che, pertanto, ne garantisce il maggior grado di accuratezza e completezza possibile, fatto salvo il caso in cui queste Le siano state fornite in modo errato e/o non completo dalle relative società prodotte; (6) sono estratte dai dati del fondo disponibili e riferiti a date temporali diverse. Morningstar non è responsabile per qualunque danno o perdita derivante da qualunque uso delle informazioni e chi visiona tali informazioni sarà responsabile dell'uso che andrà a farne. Non vi è naturalmente garanzia alcuna che i risultati del passato trovino un riscontro nel futuro.