

# Capital Group Global High Income Opportunities (LUX) B

## Categoria Morningstar™

Obbligazionari Flessibili Globali

## Benchmark Morningstar

Morningstar Global Core Bond GR USD

Usato nel Report

## Benchmark Dichiarato

20% JPM GBI-EM Global Diversified TR USD, 10% JPM CEMBI Broad Diversified TR USD, 20% JPM EMBI Global TR USD, 50% Bloomberg US HY 2% Issuer Cap TR USD

## Morningstar Rating™

★★★★

### Obiettivo d'Investimento Dichiarato

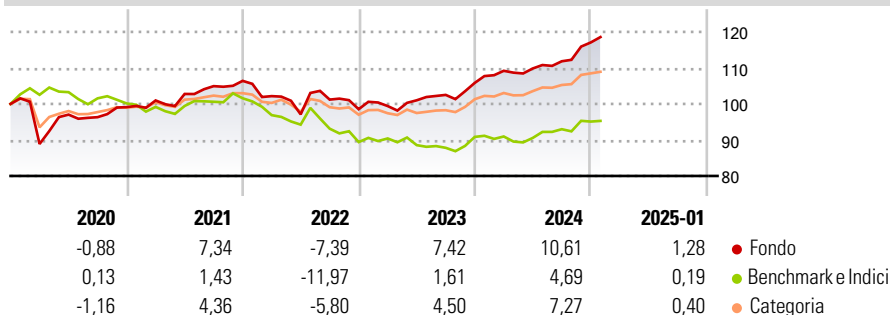
Fornire, nel lungo periodo, un elevato ammontare di rendimento totale, di cui un'ampia componente è il reddito corrente. Il Fondo investe principalmente in Titoli di Stato e Obbligazioni societarie ad alto rendimento di Mercati emergenti provenienti da tutto il mondo, denominati in USD e in diverse valute nazionali (incluse le valute dei Mercati emergenti). Questi vengono solitamente quotati o negoziati in altri mercati regolamentati. Possono anche essere acquistati strumenti finanziari non quotati, secondo le disposizioni pertinenti delle "Linee guida e restrizioni generali sugli investimenti".

### Misure di Rischio

3Y Alpha	4,44	3Y Sharpe Ratio	0,28
3Y Beta	0,85	3Y Std Dev	6,39
3Y R-Squared	78,40	3Y Risk	Med
3Y Info Ratio	1,28	5Y Risk	+Med
3Y Tracking Error	4,39	10Y Risk	+Med

Basati su Morningstar Global Core Bond GR USD (dove applicabile)

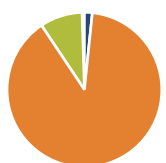
### Rendimenti



Rend. Cumulati %	Fondo	Bmk	Cat	Rendimenti Trimestrali %	Q1	Q2	Q3	Q4
3-Mesi	5,56	3,67	4,35	2025	-	-	-	-
6-Mesi	7,76	3,09	5,22	2024	3,17	0,59	1,82	4,67
1-Anno	9,84	5,01	7,27	2023	0,89	1,61	1,48	3,25
3-Anni Ann.ti	4,66	-0,88	2,97	2022	-3,98	-4,96	4,23	-2,64
5-Anni Ann.ti	2,99	-1,36	1,77	2021	1,86	1,80	2,10	1,40
10-Anni Ann.ti	4,12	0,88	2,31					

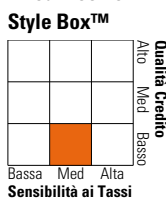
Rendimenti aggiornati al 04/02/2025

### Portafoglio 31/12/2024



Asset Allocation %	Netta
Azioni	1,64
Obbligazioni	88,99
Liquidità	8,88
Altro	0,49

### Fixed Income Style Box™



Duration Effettiva	Fondo
Duration Effettiva	4,53
Maturità effettiva	7,34
Qualità Credito Media	BB

Credit Quality %	Fondo	Credit Quality %	Fondo
AAA	6,77	BBB	21,28
AA	2,60	BB	40,01
A	7,28	B	15,45
		Below B	4,88
		Not Rated	1,73

### Titoli principali

Nome	Settore	%
South Africa (Republic of)	—	1,08
Poland (Republic of) 6%	—	1,04
Rotech Healthcare	—	0,85
Brazil Notas Do Tesouro...	—	0,74
Israel (State Of) 5.5%	—	0,61
Nfe Financing Llc Reg S Sr...	—	0,57
Indonesia (Republic of)	—	0,57
India (Republic of) 7.18%	—	0,56
Indonesia (Republic of) 6.5%	—	0,55
Secretaria Do Tesouro Nacional	—	0,54
% Primi 10 Titoli sul Patrimonio		7,12
Numero Complessivo di Titoli Azionari		8
Numero Complessivo di Titoli Obbligazionari		783

### Fixed Income Sector Weightings %

	Fondo
Governativo	33,42
Societario	57,50
Cartolarizzazioni	0,00
Enti Locali	0,00
Liquidità ed equivalenti	9,07
Derivati	0,00

### Coupon Range %

	Fondo
0 coupon	0,20
Da 0 a 4 cedole	16,20
Da 4 a 6 cedole	36,62
Da 6 a 8 cedole	27,11
Da 8 a 10 cedole	14,02
Da 10 a 12 cedole	1,62
Oltre 12 cedole	4,23

### Scadenze %

	Fondo
da 1 a 3	12,56
da 3 a 5	28,00
da 5 a 7	22,38
da 7 a 10	16,64
da 10 a 15	7,18
da 15 a 20	3,02
da 20 a 30	6,76
oltre 30	1,98

### Anagrafica

Società di Gestione	Capital International Management Company	Patrimonio Classe (Mln)	266,16 USD	Investimento Min. Ingresso	-
	Sàrl	(04/02/2025)		Investimento Min. Successivo	-
Telefono	-	Domicilio	LUSSEMBURGO	T.E.R.	1,60%
Web	-	Valuta del Fondo	EUR	Spese correnti	1,61%
Data di Partenza	15/01/2001	UCITS	Si	Commissione di incentivo	-
Nome del Gestore	David Daigle	Inc/Acc	Acc		
	Kirstie Spence	ISIN	LU0110451209		
	Shannon Ward				
	Luis Freitas de Oliveira				

# Capital Group Global High Income Opportunities (LUX) B

---

Data Inizio Gestione	01/05/2012
NAV (04/02/2025)	EUR 44,44
Patrimonio Netto (Mln)	1.588,10 USD

(31/12/2024)