

Vanguard Global Stock Index Fund EUR Acc

Categoria Morningstar™

Azionari Internazionali Large Cap Blend

Benchmark Morningstar

Morningstar Global Target Market

Exposure NR USD

Usato nel Report

Benchmark Dichiarato

MSCI World NR USD

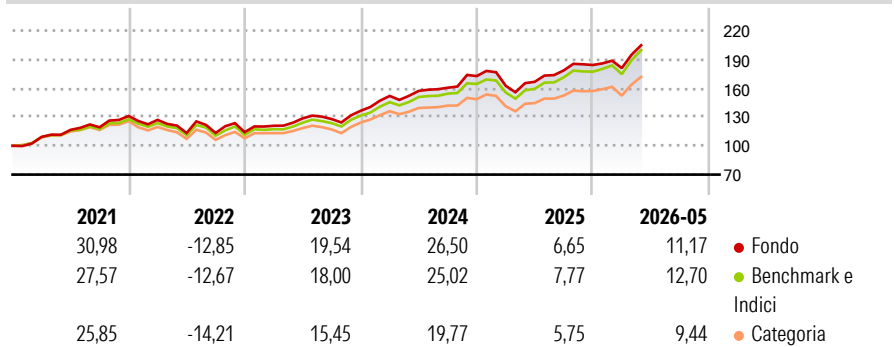
Morningstar Rating™

★★★★

Obiettivo d'Investimento Dichiarato

The Fund seeks to provide long-term growth of capital by tracking the performance of the Index. To the extent practicable, the Fund uses a full replication strategy to select securities, so that the Fund invests in all the constituents of the Index, making the weight of such investments approximate those of the Index.

Rendimenti



Misure di Rischio

3Y Alpha	-0,08	3Y Sharpe Ratio	1,25
3Y Beta	0,99	3Y Std Dev	11,72
3Y R-Squared	98,83	3Y Risk	-Med
3Y Info Ratio	-0,24	5Y Risk	Med
3Y Tracking Error	1,38	10Y Risk	Med

Basati su Morningstar Global Target Market Exposure NR USD (dove applicabile)

Rend. Cumulati %

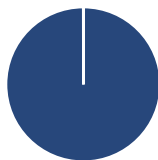
	Fondo	Bmk	Cat
3-Mesi	13,79	14,35	11,94
6-Mesi	10,37	12,03	9,43
1-Anno	23,74	25,96	19,92
3-Anni Ann.ti	17,71	18,00	13,87
5-Anni Ann.ti	12,02	11,57	8,73
10-Anni Ann.ti	12,88	12,60	9,95

Rendimenti aggiornati al 26/06/2026

Rendimenti

	Q1	Q2	Q3	Q4
Trimestrali %				
2026	-1,73	-	-	-
2025	-5,88	2,57	7,12	3,13
2024	11,32	3,46	2,10	7,58
2023	5,88	6,35	-0,57	6,77
2022	-3,08	-10,79	0,07	0,72

Portafoglio 31/05/2026



Asset Allocation %

- Azioni
- Obbligazioni
- Liquidità
- Altro

Netta

99,97
0,00
0,00
0,03

Style Box Azionaria

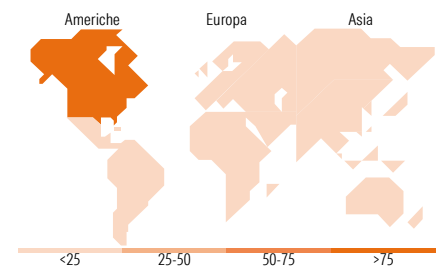


Mkt Cap %

Fondo	47,58
Giant	34,77
Large	17,02
Medium	0,63
Small	0,00
Micro	0,00

Capitalizzazione media di mercato

Fondo	292.850,17
Ave Mkt Cap USD	17



Titoli principali

Nome	Settore	%
NVIDIA Corp	ICT	5,67
Apple Inc	ICT	5,06
Microsoft Corp	ICT	3,51
Amazon.com Inc	ICT	2,88
Alphabet Inc Class A	ICT	2,45
Broadcom Inc	ICT	2,22
Alphabet Inc Class C	ICT	2,02
Meta Platforms Inc Class A	ICT	1,52
Tesla Inc	ICT	1,36
Micron Technology Inc	ICT	1,21
% Primi 10 Titoli sul Patrimonio		27,89
Numero Complessivo di Titoli Azionari		1.317
Numero Complessivo di Titoli Obbligazionari		0

Distribuzione Settoriale %

	Fondo
Ciclico	28,99
Materie Prime	3,25
Beni di Consumo Ciclici	9,20
Finanza	14,80
Immobiliare	1,74
Sensibile	55,09
Telecomunicazioni	8,97
Energia	3,81
Beni Industriali	10,91
Tecnologia	31,40
Difensivo	15,92
Beni Difensivi	4,93
Salute	8,59
Servizi di Pubblica Utilità	2,41

Ripartizione Geografica %

	Fondo
America	75,72
Stati Uniti	72,17
Canada	3,40
America Latina e Centrale	0,16
Europa	15,88
Regno Unito	3,40
Europa Occidentale - Euro	8,21
Europa Occidentale - Non Euro	3,99
Europa dell'Est	0,01
Africa	0,00
Medio Oriente	0,26
Asia	8,40
Giappone	5,73
Australasia	1,65
Asia - Paesi Sviluppati	0,90
Asia - Emergente	0,12

Anagrafica

Società di Gestione	Vanguard Group (Ireland) Limited	Patrimonio Classe (Mln)	5.323,77 EUR	Investimento Min. Ingresso	1.000.000 EUR
Telefono	+353 1 6123226	Domicilio	IRLANDA	Investimento Min. Successivo	-
Web	global.vanguard.com	Valuta del Fondo	EUR	T.E.R.	-
Data di Partenza	10/12/2002	UCITS	Si	Spese correnti	0,18%
Nome del Gestore	Not Disclosed	Inc/Acc	Acc	Commissione di incentivo	-
Data Inizio Gestione	04/08/1998	ISIN	IE00B03HD191		
NAV (26/06/2026)	EUR 61,52				

See disclosures for more details

© 2026 Morningstar Italia. Tutti i diritti sono riservati. Le informazioni qui contenute: (1) sono proprietà di Morningstar, (2) non possono essere copiate, (3) non costituiscono consiglio di investimento; (4) sono fornite con scopi informativi; (5) sono ritenute attendibili da Morningstar che, pertanto, ne garantisce il maggior grado di accuratezza e completezza possibile, fatto salvo il caso in cui queste Le siano state fornite in modo errato e/o non completo dalle relative società produttrici; (6) sono estratte dai dati del fondo disponibili e riferiti a date temporali diverse. Morningstar non è responsabile per qualunque danno o perdita derivante da qualunque uso delle informazioni e chi visiona tali informazioni sarà responsabile dell'uso che andrà a farne. Non vi è naturalmente garanzia alcuna che i risultati del passato trovino un riscontro nel futuro.

Vanguard Global Stock Index Fund EUR Acc

Patrimonio Netto (Mln) 25.821,47 USD

(31/05/2026)