

# BNY Mellon Small Cap Euroland Fund USD C Acc

## Categoria Morningstar™

Azionari Area Euro Mid Cap

## Benchmark Morningstar

Morningstar Developed Eurozone Small-Mid Cap Target Market Exposure NR EUR  
Usato nel Report

## Benchmark Dichiarato

S&amp;P Eurozone Small TR USD

## Morningstar Rating™

Senza rating

### Obiettivo d'Investimento Dichiarato

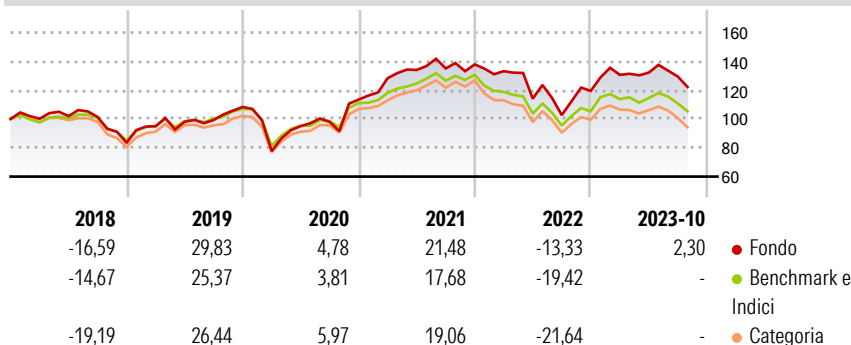
Un fondo azionario a gestione attiva che mira a generare un incremento del capitale nel lungo periodo mediante investimenti in azioni e strumenti simili di società europee di piccole dimensioni. La selezione dei titoli si basa su un approccio bottom-up e su un disciplinato e replicabile processo di investimento. Il team di ricerca globale qualitativa genera le idee di investimento a livello settoriale mediante una rigorosa analisi fondamentale ed è supportato dal team di analisi quantitativa che adotta metodologie e strumenti avanzati di controllo del rischio a tutela del capitale investito.

### Misure di Rischio

3Y Alpha	5,84	3Y Sharpe Ratio	0,53
3Y Beta	1,20	3Y Std Dev	21,40
3Y R-Squared	91,85	3Y Risk	-
3Y Info Ratio	0,91	5Y Risk	-
3Y Tracking Error	6,99	10Y Risk	-

Basati su Morningstar Developed Eurozone Small-Mid Cap Target Market Exposure NR EUR (dove applicabile)

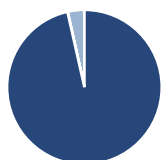
### Rendimenti



Rend. Cumulati %	Fondo	Bmk	Cat	Rendimenti Trimestrali %	Q1	Q2	Q3	Q4
3-Mesi	-0,07	2,44	3,59	2026	-	-	-	-
6-Mesi	0,53	12,77	12,27	2025	-	-	-	-
1-Anno	10,84	17,87	15,25	2024	-	-	-	-
3-Anni Ann.ti	7,62	16,65	11,83	2023	9,32	1,18	-2,05	-
5-Anni Ann.ti	7,76	7,60	4,86	2022	-3,38	-14,32	-10,02	16,36
10-Anni Ann.ti	-	8,17	6,89					

Rendimenti aggiornati al 17/11/2023

### Portafoglio 30/04/2026



#### Asset Allocation %

Azioni	96,47
Obbligazioni	0,00
Liquidità	0,05
Altro	3,48

#### Style Box Azionaria

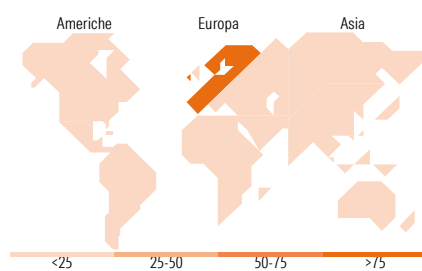
Value	Blend	Growth	Stile
Small	Medium	Large	Capitalizzazione

#### Mkt Cap %

Fondo	0,00
Giant	9,68
Large	64,51
Medium	23,46
Small	2,35
Micro	2,35

#### Capitalizzazione media di mercato

Fondo	4.445,23
Ave Mkt Cap GBP	



### Titoli principali

Nome	Settore	%
ILF EUR Liquidity 5 Dis	-	3,48
BE Semiconductor Industries NV	🏭	3,07
Italgas SpA	🔥	2,43
Eiffage SA Bearer and / or...	🏠	2,19
Klepierre	🏠	1,81
Telekom Austria AG	📶	1,78
BPER Banca SpA	🏦	1,75
Nexans	🔧	1,71
Covivio SA	🏠	1,70
Elis SA	🔧	1,62
% Primi 10 Titoli sul Patrimonio		21,54
Numero Complessivo di Titoli Azionari		106
Numero Complessivo di Titoli Obbligazionari		0

### Distribuzione Settoriale %

	Fondo
<b>Ciclico</b>	<b>35,00</b>
Materie Prime	7,42
Beni di Consumo Ciclici	8,82
Finanza	10,91
Immobiliare	7,85
<b>Sensibile</b>	<b>48,60</b>
Telecomunicazioni	7,77
Energia	5,07
Beni Industriali	23,14
Tecnologia	12,62
<b>Difensivo</b>	<b>16,40</b>
Beni Difensivi	3,10
Salute	9,67
Servizi di Pubblica Utilità	3,63

### Ripartizione Geografica %

	Fondo
<b>America</b>	<b>0,94</b>
Stati Uniti	0,94
Canada	0,00
America Latina e Centrale	0,00
<b>Europa</b>	<b>99,06</b>
Regno Unito	1,10
Europa Occidentale - Euro	96,78
Europa Occidentale - Non Euro	1,18
Europa dell'Est	0,00
Africa	0,00
Medio Oriente	0,00
<b>Asia</b>	<b>0,00</b>
Giappone	0,00
Australasia	0,00
Asia - Paesi Sviluppati	0,00
Asia - Emergente	0,00

### Anagrafica

Società di Gestione	BNY Mellon Fund Management (Lux) S.A.	Patrimonio Classe (Mln)	0,01 USD	Investimento Min. Ingresso	5.000.000 USD
Telefono	-	Domicilio	IRLANDA	Investimento Min. Successivo	-
Web	http://www.bnymellonam.com	Valuta del Fondo	USD	T.E.R.	1,07%
Data di Partenza	03/03/2015	UCITS	Si	Spese correnti	1,14%
Nome del Gestore	Tim Lucas	Inc/Acc	Acc	Commissione di incentivo	-
Data Inizio Gestione	06/06/2025	ISIN	IE0003872318		
NAV (17/11/2023)	USD 1,74				

See disclosures for more details

© 2026 Morningstar Italia. Tutti i diritti sono riservati. Le informazioni qui contenute: (1) sono proprietà di Morningstar, (2) non possono essere copiate, (3) non costituiscono consiglio di investimento; (4) sono fornite con scopi informativi; (5) sono ritenute attendibili da Morningstar che, pertanto, ne garantisce il maggior grado di accuratezza e completezza possibile, fatto salvo il caso in cui queste Le siano state fornite in modo errato e/o non completo dalle relative società prodotte; (6) sono estratte dai dati del fondo disponibili e riferiti a date temporali diverse. Morningstar non è responsabile per qualunque danno o perdita derivante da qualunque uso delle informazioni e chi visiona tali informazioni sarà responsabile dell'uso che andrà a farne. Non vi è naturalmente garanzia alcuna che i risultati del passato trovino un riscontro nel futuro.

# BNY Mellon Small Cap Euroland Fund USD C Acc

Patrimonio Netto (Mln) 300,08 GBP

(30/04/2026)