

Russell Investment Company plc - Russell Investments UK Equity Fund I

Categoria Morningstar™

Azionari UK Mid Cap

Benchmark Morningstar

Morningstar UK All Cap Target Market

Exposure NR GBP

Usato nel Report

Benchmark Dichiarato

FTSE AllSh TR GBP

Morningstar Rating™

★★★★

Obiettivo d'Investimento Dichiarato

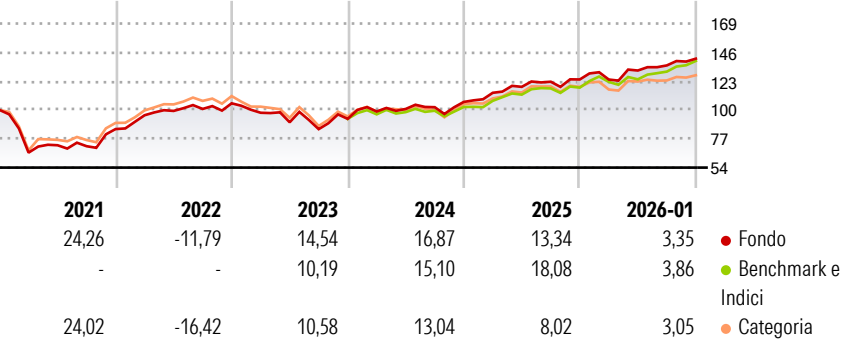
Il Fondo mira a conseguire una crescita del capitale nel lungo periodo investendo nelle azioni di società del Regno Unito, o di società che svolgono la parte prevalente delle loro attività nel Regno Unito, attraverso una strategia d'investimento multigestionale. "Multigestionale" significa che il Fondo utilizza più gestori di fondi per conseguire il proprio obiettivo. Ogni gestore degli investimenti adotta uno stile d'investimento complementare, con particolare riguardo al mercato azionario del Regno Unito. Il Fondo è ampiamente diversificato in termini di società e settori industriali nel Regno Unito. Almeno il 75% delle attività del Fondo è investito nelle azioni di società del Regno Unito.

Misure di Rischio

3Y Alpha	-0,22	3Y Sharpe Ratio	1,02
3Y Beta	0,96	3Y Std Dev	9,89
3Y R-Squared	86,70	3Y Risk	Med
3Y Info Ratio	-0,19	5Y Risk	Med
3Y Tracking Error	3,42	10Y Risk	Med

Basati su Morningstar UK All Cap Target Market Exposure NR GBP (dove applicabile)

Rendimenti




Rend. Cumulati %	Fondo	Bmk	Cat
3-Mesi	4,72	7,19	5,05
6-Mesi	9,29	13,50	7,25
1-Anno	13,01	17,80	9,30
3-Anni Ann.ti	13,08	14,01	9,45
5-Anni Ann.ti	10,32	12,83	7,24
10-Anni Ann.ti	7,22	8,11	5,89

Rendimenti aggiornati al 05/02/2026

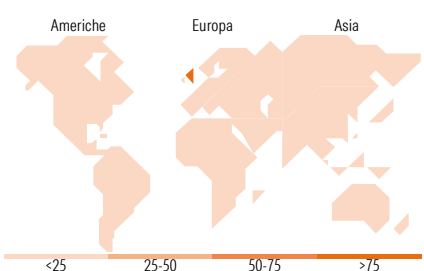
Rendimenti	Q1	Q2	Q3	Q4
Trimestrali %				
2026	-	-	-	-
2025	-0,04	5,78	3,10	3,98
2024	6,85	4,18	3,45	1,48
2023	6,33	2,05	1,41	4,09
2022	-7,14	-7,78	-6,08	9,68

Portafoglio 31/12/2025



Style Box Azionaria	Mkt Cap %	Fondo
Large	Giant	26,02
Large	Large	18,74
Medium	Medium	37,34
Small	Small	16,41
Micro	Micro	1,48

Capitalizzazione media di mercato  
Ave Mkt Cap GBP 11.747,12



Titoli principali		
Nome	Settore	%
HSBC Holdings PLC	Finanza	3,99
Shell PLC	Energia	3,46
GSK PLC	Salute	2,38
BP PLC	Energia	2,10
Reckitt Benckiser Group PLC	Salute	2,09
Games Workshop Group PLC	Beni di Consumo Ciclici	2,04
Unilever PLC	Beni di Consumo Ciclici	1,92
Rolls-Royce Holdings PLC	Beni Industriali	1,90
Rio Tinto PLC Ordinary Shares	Beni Industriali	1,82
Centrica PLC	Beni Industriali	1,76
% Primi 10 Titoli sul Patrimonio		23,46
Numero Complessivo di Titoli Azionari		152
Numero Complessivo di Titoli Obbligazionari		0

Distribuzione Settoriale %		Fondo
Ciclico		41,60
Materie Prime		4,64
Beni di Consumo Ciclici		15,17
Finanza		19,87
Immobiliare		1,92
Sensibile		35,10
Telecomunicazioni		5,32
Energia		7,09
Beni Industriali		17,82
Tecnologia		4,87
Difensivo		23,29
Beni Difensivi		11,26
Salute		8,36
Servizi di Pubblica Utilità		3,67

Ripartizione Geografica %		Fondo
America		1,79
Stati Uniti		1,65
Canada		0,00
America Latina e Centrale		0,14
Europa		98,13
Regno Unito		94,71
Europa Occidentale - Euro		1,57
Europa Occidentale - Non Euro		0,56
Europa dell'Est		0,20
Africa		1,06
Medio Oriente		0,04
Asia		0,08
Giappone		0,00
Australasia		0,00
Asia - Paesi Sviluppati		0,08
Asia - Emergente		0,00

Anagrafica

Società di Gestione	Russell Investments Limited	Patrimonio Classe (Mln)	34,95 GBP	Investimento Min. Ingresso	-
Telefono	-	Domicilio	IRLANDA	Investimento Min. Successivo	-
Web	-	Valuta del Fondo	GBP	T.E.R.	-
Data di Partenza	28/01/2002	UCITS	Si	Spese correnti	0,82%
Nome del Gestore	Patrick Egan	Inc/Acc	Acc	Commissione di incentivo	20,00%

# Russell Investment Company plc - Russell Investments UK Equity Fund I

Data Inizio Gestione	15/03/2019	ISIN	IE0031276722
NAV <small>(05/02/2026)</small>	GBP 43.880,69		
Patrimonio Netto (Mln)	43,26 GBP		
<small>(31/12/2025)</small>			