

BlackRock Global Funds - European Fund C2

Categoria Morningstar™

Azionari Europa Large Cap Growth

Benchmark Morningstar

Morningstar Developed Europe Growth

Target Market Exposure NR EUR

Usato nel Report

Benchmark Dichiarato

MSCI Europe NR EUR

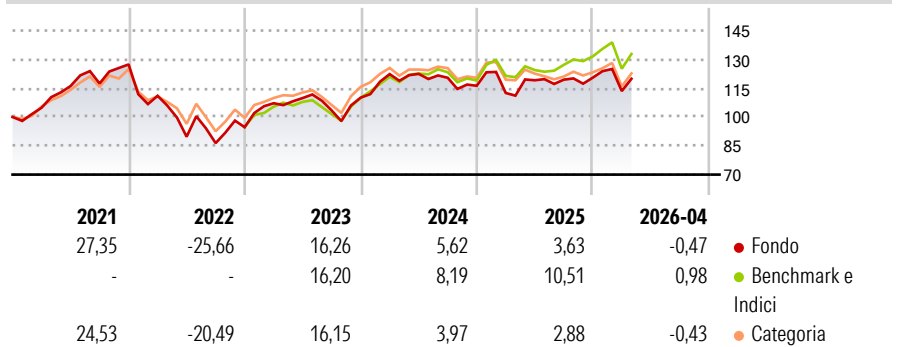
Morningstar Rating™

★★★

Obiettivo d'Investimento Dichiarato

L'European Fund si propone di massimizzare il rendimento totale investendo almeno il 70% del patrimonio complessivo in titoli azionari di società con sede o che svolgono la loro attività economica prevalentemente in Europa.

Rendimenti



Misure di Rischio

3Y Alpha	-3,06	3Y Sharpe Ratio	0,15
3Y Beta	1,04	3Y Std Dev	13,91
3Y R-Squared	88,25	3Y Risk	+Med
3Y Info Ratio	-0,66	5Y Risk	+Med
3Y Tracking Error	4,79	10Y Risk	+Med

Basati su Morningstar Developed Europe Growth Target Market Exposure NR EUR (dove applicabile)

Rend. Cumulati %

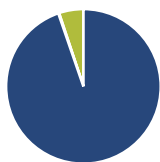
	Fondo	Bmk	Cat
3-Mesi	0,01	-0,41	-0,10
6-Mesi	6,13	5,64	3,44
1-Anno	6,66	9,33	1,97
3-Anni Ann.ti	4,72	7,49	4,25
5-Anni Ann.ti	2,24	6,36	2,28
10-Anni Ann.ti	5,94	8,43	6,89

Rendimenti aggiornati al 08/05/2026

Rendimenti

Trimestrali %	Q1	Q2	Q3	Q4
2026	-5,80	-	-	-
2025	-3,23	5,89	0,26	0,88
2024	11,13	0,10	-1,66	-3,45
2023	13,19	2,52	-5,88	6,44
2022	-12,82	-19,18	-3,72	9,58

Portafoglio 31/03/2026



Asset Allocation %

● Azioni	94,74
● Obbligazioni	0,16
● Liquidità	5,11
● Altro	0,00

Style Box Azionaria

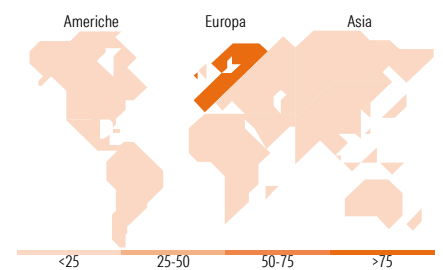


Mkt Cap %

Fondo	Value	Blend	Growth
Giant	43,74		
Large	44,33		
Medium	11,93		
Small	0,00		
Micro	0,00		

Capitalizzazione media di mercato

Fondo	Ave Mkt Cap EUR
	56.122,0



Titoli principali

Nome	Settore	%
ASML Holding NV	🏭	5,82
Blk Ics Eur As Liq...	—	5,05
Safran SA	⚙️	3,87
UniCredit SpA	🏦	3,67
Lloyds Banking Group PLC	🏦	3,31
MTU Aero Engines AG	⚙️	3,25
Rolls-Royce Holdings PLC	⚙️	3,16
AIB Group PLC	🏦	3,00
Siemens Energy AG Ordinary...	⚙️	2,95
Air Liquide SA	🏭	2,92
% Primi 10 Titoli sul Patrimonio		37,00
Numero Complessivo di Titoli Azionari		48
Numero Complessivo di Titoli Obbligazionari		0

Distribuzione Settoriale %

Fondo	Ciclico
35,22	
8,72	Materie Prime
5,85	Beni di Consumo Ciclici
20,65	Finanza
-	Immobiliare
51,97	Sensibile
1,29	Telecomunicazioni
2,09	Energia
37,47	Beni Industriali
11,12	Tecnologia
12,81	Difensivo
-	Beni Difensivi
11,09	Salute
1,72	Servizi di Pubblica Utilità

Ripartizione Geografica %

Fondo	America
2,40	
2,40	Stati Uniti
0,00	Canada
0,00	America Latina e Centrale
97,60	Europa
13,69	Regno Unito
58,53	Europa Occidentale - Euro
25,38	Europa Occidentale - Non Euro
0,00	Europa dell'Est
0,00	Africa
0,00	Medio Oriente
0,00	Asia
0,00	Giappone
0,00	Australasia
0,00	Asia - Paesi Sviluppati
0,00	Asia - Emergente

Anagrafica

Società di Gestione	BlackRock (Luxembourg) SA	Patrimonio Classe (Mln)	17,81 EUR	Investimento Min. Ingresso	5.000 EUR
Telefono	+44 20 77433000	(08/05/2026)		Investimento Min. Successivo	1.000 EUR
Web	www.blackrock.com	Domicilio	LUSSEMBURGO	T.E.R.	3,06%
Data di Partenza	01/07/2002	Valuta del Fondo	EUR	Spese correnti	3,07%
Nome del Gestore	-	UCITS	Si	Commissione di incentivo	-
Data Inizio Gestione	13/06/2019	Inc/Acc	Acc		
NAV (08/05/2026)	EUR 143,81	ISIN	LU0147391493		

BlackRock Global Funds - European Fund C2

Patrimonio Netto (Mln) 1.099,14 EUR

(31/03/2026)