

# BlackRock Global Funds - Latin American Fund C2

## Categoria Morningstar™

Azionari America Latina

## Benchmark Morningstar

Morningstar Emerging Markets Americas

Target Market Exposure NR USD

Usato nel Report

## Benchmark Dichiarato

MSCI EM Latin America 10-40 NR USD

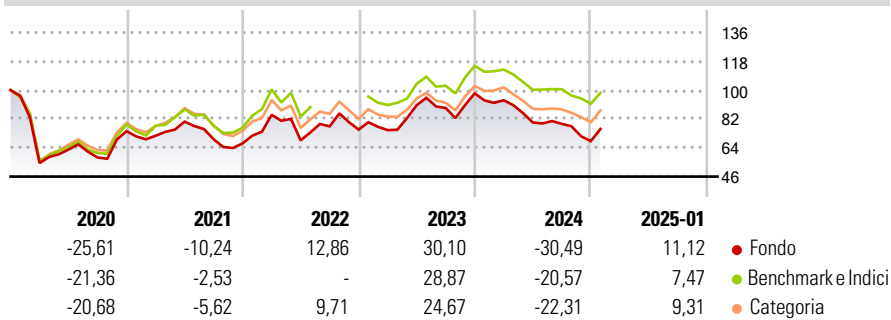
## Morningstar Rating™

★★

### Obiettivo d'Investimento Dichiarato

Mira a massimizzare il rendimento investendo almeno il 70% del patrimonio in azioni di società con sede o che svolgono prevalentemente le loro attività in America Latina.

### Rendimenti



### Misure di Rischio

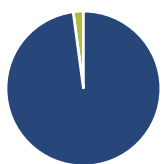
3Y Alpha	-2,87	3Y Sharpe Ratio	0,10
3Y Beta	1,02	3Y Std Dev	23,71
3Y R-Squared	90,27	3Y Risk	+Med
3Y Info Ratio	-0,40	5Y Risk	Med
3Y Tracking Error	8,21	10Y Risk	Med

Basati su Morningstar Emerging Markets Americas Target Market Exposure NR USD (dove applicabile)

Rend. Cumulati %	Fondo	Bmk	Cat	Rendimenti Trimestrali %	Q1	Q2	Q3	Q4
3-Mesi	-2,15	2,58	3,05	2025	-	-	-	-
6-Mesi	-1,58	3,57	3,05	2025	-	-	-	-
1-Anno	-19,18	-11,11	-12,11	2024	-4,44	-14,77	-1,15	-13,66
3-Anni Ann.ti	2,56	6,67	4,50	2023	-0,45	20,81	-1,97	10,35
5-Anni Ann.ti	-5,19	0,18	-2,08	2022	26,69	-18,86	12,73	-2,60
10-Anni Ann.ti	-0,78	2,66	1,67	2021	-3,91	12,36	-13,68	-3,69

Rendimenti aggiornati al 04/02/2025

### Portafoglio 31/12/2024



Asset Allocation %	Netta
● Azioni	97,87
● Obbligazioni	0,01
● Liquidità	2,12
● Altro	0,00

### Style Box

#### Azionaria

Capitalizz.	Value	Blend	Growth
Large			
Mid			
Small			

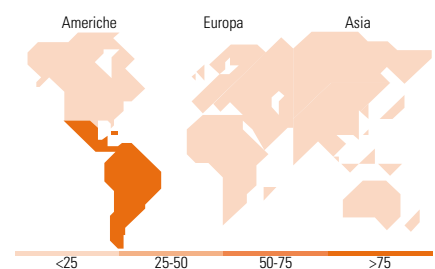
Style

### Mkt Cap %

Fondo	Fondo
Giant	47,55
Large	25,79
Medium	10,99
Small	13,99
Micro	1,68

### Capitalizzazione media di mercato

Fondo	Fondo
Ave Mkt Cap USD	10.617,84



### Titoli principali

Nome	Settore	%
Vale SA ADR		7,66
Grupo Financiero Banorte SAB...		6,86
Wal - Mart de Mexico SAB de CV		6,52
Fomento Economico Mexicano...		5,26
Grupo Mexico SAB de CV Class B		4,69
B3 SA - Brasil Bolsa Balcao		4,29
XP Inc Class A		4,00
Rede d or Sao Luiz SA...		3,96
Rumo SA		3,76
Cyrela Brazil Realty SA...		3,39
% Primi 10 Titoli sul Patrimonio		50,38
Numero Complessivo di Titoli Azionari		34
Numero Complessivo di Titoli Obbligazionari		0

### Distribuzione Settoriale %

Distribuzione Settoriale %	Fondo
<b>Ciclico</b>	<b>65,16</b>
Materie Prime	23,77
Beni di Consumo Ciclici	10,62
Finanza	26,56
Immobiliare	4,21
<b>Sensibile</b>	<b>13,93</b>
Telecomunicazioni	-
Energia	7,12
Beni Industriali	5,21
Tecnologia	1,60
<b>Difensivo</b>	<b>20,92</b>
Beni Difensivi	14,14
Salute	4,04
Servizi di Pubblica Utilità	2,73

### Ripartizione Geografica %

Ripartizione Geografica %	Fondo
<b>America</b>	<b>100,00</b>
Stati Uniti	0,00
Canada	3,41
America Latina e Centrale	96,59
<b>Europa</b>	<b>0,00</b>
Regno Unito	0,00
Europa Occidentale - Euro	0,00
Europa Occidentale - Non Euro	0,00
Europa dell'Est	0,00
Africa	0,00
Medio Oriente	0,00
<b>Asia</b>	<b>0,00</b>
Giappone	0,00
Australasia	0,00
Asia - Paesi Sviluppati	0,00
Asia - Emergente	0,00

### Anagrafica

Società di Gestione	BlackRock(Luxembourg)SA	Patrimonio Classe (Mln)	2,57 USD	Investimento Min. Ingresso	5.000 USD
Telefono	+44 20 77433000	(04/02/2025)		Investimento Min. Successivo	1.000 USD
Web	www.blackrock.com	Domicilio	LUSSEMBURGO	T.E.R.	3,32%
Data di Partenza	01/07/2002	Valuta del Fondo	USD	Spese correnti	3,34%
Nome del Gestore	-	UCITS	Si	Commissione di incentivo	-
Data Inizio Gestione	09/09/2022	Inc/Acc	Acc		
NAV (04/02/2025)	USD 41,67	ISIN	LU0147409378		
Patrimonio Netto (Mln)	502,09 USD				

(31/12/2024)