

Schroder International Selection Fund European Value C Accumulation EUR

Categoria Morningstar™  
Azionari Europa Mid Cap

Benchmark Morningstar  
Morningstar Developed Europe Target  
Market Exposure NR EUR  
Usato nel Report

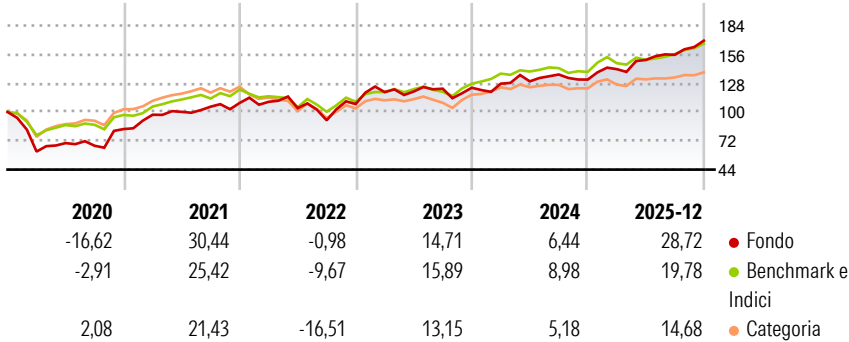
Benchmark Dichiarato  
MSCI Europe NR EUR

Morningstar Rating™  
★★★★

Obiettivo d'Investimento Dichiarato

Il comparto mira a conseguire una crescita di capitale principalmente tramite investimenti in titoli azionari di società europee. Al fine di raggiungere tale obiettivo il gestore seleziona un portafoglio composto da titoli che a suo avviso offrono il migliore potenziale di crescita futura.

Rendimenti



Misure di Rischio


3Y Alpha	0,32	3Y Sharpe Ratio	1,00
3Y Beta	1,12	3Y Std Dev	12,97
3Y R-Squared	66,51	3Y Risk	+Med
3Y Info Ratio	0,19	5Y Risk	+Med
3Y Tracking Error	7,62	10Y Risk	Alto

Basati su Morningstar Developed Europe Target Market Exposure NR EUR (dove applicabile)

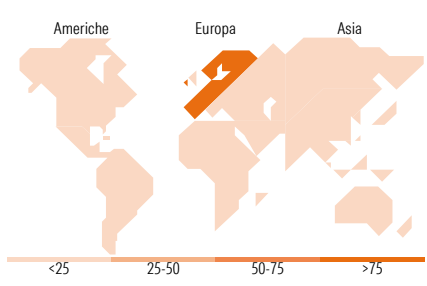
Rend. Cumulati %	Fondo	Bmk	Cat	Rendimenti Trimestrali %	Q1	Q2	Q3	Q4
3-Mesi	8,36	5,82	5,17	2026	-	-	-	-
6-Mesi	11,77	11,41	7,86	2025	7,69	6,34	3,31	8,81
1-Anno	28,34	16,53	12,49	2024	3,21	1,76	5,14	-3,60
3-Anni Ann.ti	13,61	13,15	9,66	2023	10,80	0,46	2,30	0,74
5-Anni Ann.ti	15,77	12,13	7,59	2022	1,04	-5,60	-11,42	17,20
10-Anni Ann.ti	8,56	8,80	6,47					

Rendimenti aggiornati al 29/01/2026

Portafoglio 31/12/2025



Style Box Azionaria	Mkt Cap %	Fondo
Large Mid	Giant	17,05
Large Mid	Large	26,11
Large Mid	Medium	33,68
Large Mid	Small	18,36
Large Mid	Micro	4,80
Value Blend Growth	Capitalizzazione media di mercato	
Stile	Ave Mkt Cap EUR	9.721,23



Titoli principali		
Nome	Settore	%
Societe Generale SA	🏦	2,19
ABN AMRO Bank NV NLDR	🏦	2,18
GSK PLC	⚕️	2,13
Aperam SA	🏭	2,05
Rio Tinto PLC Ordinary Shares	🏭	2,05
Nokian Tyres PLC	🚗	1,98
Continental AG	🚗	1,98
Sanofi SA	⚕️	1,98
Roche Holding AG	⚕️	1,98
Jungheinrich AG...	🏭	1,95
% Primi 10 Titoli sul Patrimonio		20,48
Numero Complessivo di Titoli Azionari		61
Numero Complessivo di Titoli Obbligazionari		0

Distribuzione Settoriale %	Fondo
🔄 Ciclico	48,74
🏭 Materie Prime	12,55
🛒 Beni di Consumo Ciclici	20,25
🏦 Finanza	11,21
🏠 Immobiliare	4,73
📶 Sensibile	32,54
📞 Telecomunicazioni	8,95
⚡ Energia	10,07
🏭 Beni Industriali	10,91
💻 Tecnologia	2,61
🛡️ Difensivo	18,72
🛒 Beni Difensivi	8,60
⚕️ Salute	10,12
🏠 Servizi di Pubblica Utilità	-

Ripartizione Geografica %	Fondo
America	1,22
Stati Uniti	1,22
Canada	0,00
America Latina e Centrale	0,00
Europa	98,78
Regno Unito	18,00
Europa Occidentale - Euro	65,70
Europa Occidentale - Non Euro	15,09
Europa dell'Est	0,00
Africa	0,00
Medio Oriente	0,00
Asia	0,00
Giappone	0,00
Australasia	0,00
Asia - Paesi Sviluppati	0,00
Asia - Emergente	0,00

Anagrafica

Società di Gestione	Schroder Investment Management (Europe) S.A.	Patrimonio Classe (Mln)	197,43 EUR	Investimento Min. Ingresso	1.000 EUR
Telefono	+352 341 342 202	(29/01/2026)		Investimento Min. Successivo	1.000 EUR
Web	www.schroders.com	Domicilio	LUSSEMBURGO	T.E.R.	1,03%
Data di Partenza	31/01/2003	Valuta del Fondo	EUR	Spese correnti	1,04%
Nome del Gestore	Andrew Lyddon	UCITS	Si	Commissione di incentivo	0,00%
Data Inizio Gestione	30/04/2016	Inc/Acc	Acc		
NAV (29/01/2026)	EUR 132,64	ISIN	LU0161305759		
Patrimonio Netto (Mln)	673,63 EUR				

(31/12/2025)