

# BlackRock Global Funds - United Kingdom Fund C2

## Categoria Morningstar™

Azionari UK Large Blend

## Benchmark Morningstar

Morningstar UK All Cap Target Market

Exposure NR GBP

Usato nel Report

## Benchmark Dichiarato

FTSE AllSh TR GBP

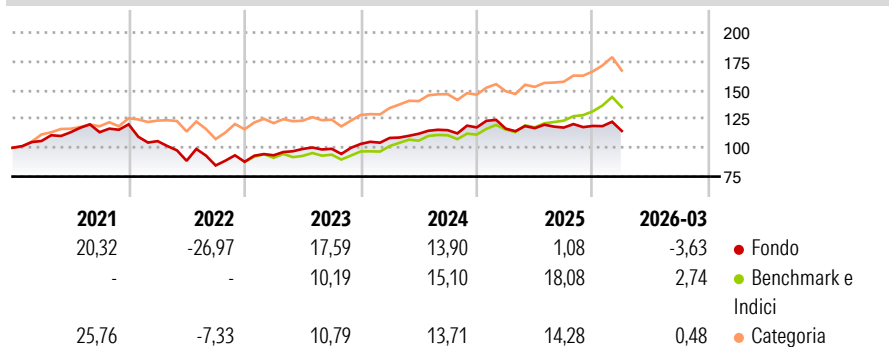
## Morningstar Rating™

★

### Obiettivo d'Investimento Dichiarato

Mira a massimizzare il rendimento investendo almeno il 70% del patrimonio in azioni di società con sede o che svolgono prevalentemente le loro attività nel Regno Unito.

### Rendimenti



### Misure di Rischio

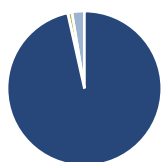
3Y Alpha	-4,64	3Y Sharpe Ratio	0,44
3Y Beta	0,80	3Y Std Dev	10,10
3Y R-Squared	73,02	3Y Risk	Basso
3Y Info Ratio	-1,27	5Y Risk	Alto
3Y Tracking Error	5,46	10Y Risk	+Med

Basati su Morningstar UK All Cap Target Market Exposure NR GBP (dove applicabile)

Rend. Cumulati %	Fondo	Bmk	Cat	Rendimenti Trimestrali %	Q1	Q2	Q3	Q4
3-Mesi	-0,97	2,18	1,37	2026	-3,63	-	-	-
6-Mesi	-2,79	9,08	6,66	2025	-0,90	0,35	0,42	1,22
1-Anno	3,10	23,36	19,16	2024	5,06	3,35	2,76	2,09
3-Anni Ann.ti	6,90	13,65	11,73	2023	6,40	5,88	0,14	4,23
5-Anni Ann.ti	1,20	11,13	9,09	2022	-12,08	-16,14	-4,57	3,80
10-Anni Ann.ti	3,88	7,39	6,59					

Rendimenti aggiornati al 29/04/2026

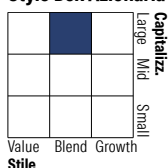
### Portafoglio 31/03/2026



#### Asset Allocation %

Azioni	96,51
Obbligazioni	0,02
Liquidità	0,86
Altro	2,61

#### Style Box Azionaria

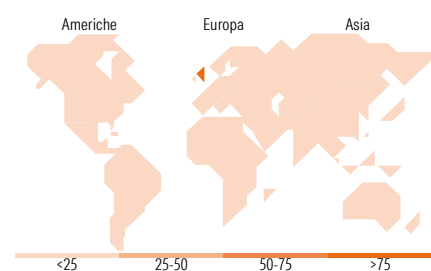


#### Mkt Cap %

Giant	37,40
Large	39,14
Medium	21,16
Small	2,31
Micro	0,00

#### Capitalizzazione media di mercato

Ave Mkt Cap GBP	38.669,64
-----------------	-----------



### Titoli principali

Nome	Settore	%
Shell PLC	Industria	9,82
AstraZeneca PLC	Farmaceutici	9,70
Standard Chartered PLC	Banca	5,69
RELX PLC	Industria	5,52
Next PLC	Industria	4,88
Anglo American PLC	Industria	4,85
HSBC Holdings PLC	Banca	4,62
Compass Group PLC	Industria	4,47
Rolls-Royce Holdings PLC	Industria	4,32
Reckitt Benckiser Group Plc	Industria	3,98
% Primi 10 Titoli sul Patrimonio		57,83
Numero Complessivo di Titoli Azionari		35
Numero Complessivo di Titoli Obbligazionari		0

### Distribuzione Settoriale %

Settore	Fondo
<b>Ciclico</b>	<b>43,27</b>
Materie Prime	5,24
Beni di Consumo Ciclici	16,22
Finanza	19,00
Immobiliare	2,81
<b>Sensibile</b>	<b>36,73</b>
Telecomunicazioni	3,55
Energia	12,01
Beni Industriali	19,72
Tecnologia	1,46
<b>Difensivo</b>	<b>20,00</b>
Beni Difensivi	2,06
Salute	15,76
Servizi di Pubblica Utilità	2,18

### Ripartizione Geografica %

Regione	Fondo
<b>America</b>	<b>3,07</b>
Stati Uniti	3,07
Canada	0,00
America Latina e Centrale	0,00
<b>Europa</b>	<b>96,93</b>
Regno Unito	96,93
Europa Occidentale - Euro	0,00
Europa Occidentale - Non Euro	0,00
Europa dell'Est	0,00
Africa	0,00
Medio Oriente	0,00
<b>Asia</b>	<b>0,00</b>
Giappone	0,00
Australasia	0,00
Asia - Paesi Sviluppati	0,00
Asia - Emergente	0,00

### Anagrafica

Società di Gestione	BlackRock (Luxembourg) SA	Patrimonio Classe (Mln)	2,83 EUR	Investimento Min. Ingresso	5.000 GBP
Telefono	+44 20 77433000	Domicilio	LUSSEMBURGO	Investimento Min. Successivo	1.000 GBP
Web	www.blackrock.com	Valuta del Fondo	GBP	T.E.R.	3,06%
Data di Partenza	01/07/2002	UCITS	Si	Spese correnti	3,07%
Nome del Gestore	-	Inc/Acc	Acc	Commissione di incentivo	-
Data Inizio Gestione	05/12/2022	ISIN	LU0147381262		
NAV (29/04/2026)	GBP 107,20				

# BlackRock Global Funds - United Kingdom Fund C2

Patrimonio Netto (Mln) 139,50 GBP

(31/03/2026)