

BlackRock Global Funds - US Flexible Equity Fund C2

Categoria Morningstar™

Azionari USA Large Cap Blend

Benchmark Morningstar

Morningstar US Large-Mid Cap Market NR

USD

Usato nel Report

Benchmark Dichiarato

Russell 1000 TR USD

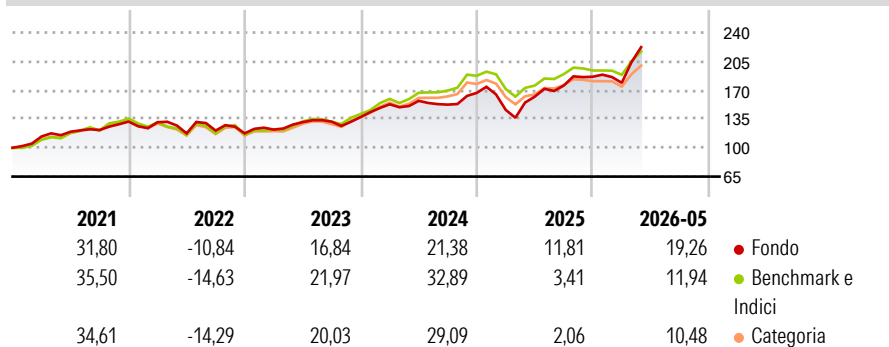
Morningstar Rating™

★★★

Obiettivo d'Investimento Dichiarato

Mira a massimizzare il rendimento investendo almeno il 70% del patrimonio in azioni di società con sede o che svolgono prevalentemente le loro attività negli Stati Uniti.

Rendimenti



Misure di Rischio

3Y Alpha	-1,76	3Y Sharpe Ratio	0,97
3Y Beta	1,16	3Y Std Dev	17,47
3Y R-Squared	80,60	3Y Risk	Alto
3Y Info Ratio	0,06	5Y Risk	+Med
3Y Tracking Error	7,95	10Y Risk	+Med

Basati su Morningstar US Large-Mid Cap Market NR USD (dove applicabile)

Rend. Cumulati %

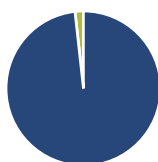
	Fondo	Bmk	Cat
3-Mesi	15,01	11,43	9,71
6-Mesi	16,00	10,87	8,71
1-Anno	36,85	23,94	20,53
3-Anni Ann.ti	18,16	18,02	16,02
5-Anni Ann.ti	12,79	13,49	12,13
10-Anni Ann.ti	13,32	14,47	13,12

Rendimenti Trimestrali %

	Q1	Q2	Q3	Q4
2026	-3,97	-	-	-
2025	-12,39	11,03	8,33	6,11
2024	11,29	2,76	-2,93	9,34
2023	3,88	7,42	0,44	4,25
2022	-0,54	-10,38	2,90	-2,80

Rendimenti aggiornati al 12/06/2026

Portafoglio 31/05/2026



Asset Allocation %

- Azioni
- Obbligazioni
- Liquidità
- Altro

Netta

98,25
0,01
1,74
0,00

Style Box Azionaria

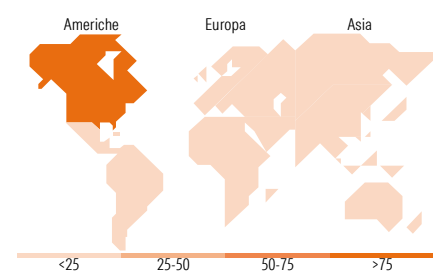


Mkt Cap %

Giant	43,53
Large	23,74
Medium	28,30
Small	4,42
Micro	0,00

Capitalizzazione media di mercato

Ave Mkt Cap USD 356,743,19



Titoli principali

Nome	Settore	%
Amazon.com Inc	🛒	7,25
NVIDIA Corp	💻	6,90
Alphabet Inc Class A	📱	5,20
Microsoft Corp	💻	5,02
Meta Platforms Inc Class A	📱	4,54
Micron Technology Inc	💻	4,06
Apple Inc	📱	3,53
Ciena Corp	📱	3,31
AppLovin Corp Ordinary...	📱	3,24
WESCO International Inc	🔧	3,21
% Primi 10 Titoli sul Patrimonio		46,25
Numero Complessivo di Titoli Azionari		37
Numero Complessivo di Titoli Obbligazionari		0

Distribuzione Settoriale %

	Fondo
Ciclico	25,17
Materie Prime	2,26
Beni di Consumo Ciclici	10,04
Finanza	12,86
Immobiliare	-
Sensibile	65,38
Telecomunicazioni	14,67
Energia	2,28
Beni Industriali	14,22
Tecnologia	34,21
Difensivo	9,46
Beni Difensivi	-
Salute	7,86
Servizi di Pubblica Utilità	1,60

Ripartizione Geografica %

	Fondo
America	97,89
Stati Uniti	97,31
Canada	0,00
America Latina e Centrale	0,58
Europa	2,11
Regno Unito	2,11
Europa Occidentale - Euro	0,00
Europa Occidentale - Non Euro	0,00
Europa dell'Est	0,00
Africa	0,00
Medio Oriente	0,00
Asia	0,00
Giappone	0,00
Australasia	0,00
Asia - Paesi Sviluppati	0,00
Asia - Emergente	0,00

Anagrafica

Società di Gestione	BlackRock (Luxembourg) SA	Patrimonio Classe (Mln)	38,50 USD	Investimento Min. Ingresso	5.000 USD
Telefono	+44 20 77433000	Domicilio	LUSSEMBURGO	Investimento Min. Successivo	1.000 USD
Web	www.blackrock.com	Valuta del Fondo	USD	T.E.R.	-
Data di Partenza	31/10/2002	UCITS	Si	Spese correnti	3,06%
Nome del Gestore	-	Inc/Acc	Acc	Commissione di incentivo	-
Data Inizio Gestione	07/11/2024	ISIN	LU0213374126		
NAV (12/06/2026)	USD 74,71				

See disclosures for more details

© 2026 Morningstar Italia. Tutti i diritti sono riservati. Le informazioni qui contenute: (1) sono proprietà di Morningstar, (2) non possono essere copiate, (3) non costituiscono consiglio di investimento; (4) sono fornite con scopi informativi; (5) sono ritenute attendibili da Morningstar che, pertanto, ne garantisce il maggior grado di accuratezza e completezza possibile, fatto salvo il caso in cui queste Le siano state fornite in modo errato e/o non completo dalle relative società prodotte; (6) sono estratte dai dati del fondo disponibili e riferiti a date temporali diverse. Morningstar non è responsabile per qualunque danno o perdita derivante da qualunque uso delle informazioni e chi visiona tali informazioni sarà responsabile dell'uso che andrà a farne. Non vi è naturalmente garanzia alcuna che i risultati del passato trovino un riscontro nel futuro.

BlackRock Global Funds - US Flexible Equity Fund C2

Patrimonio Netto (Mln) 2.627,62 USD

(31/05/2026)