

# BlackRock Global Funds - US Growth Fund C2

## Categoria Morningstar™

Azionari USA Large Cap Growth

## Benchmark Morningstar

Morningstar US Large-Mid Cap Broad Growth NR USD  
Usato nel Report

## Benchmark Dichiarato

Russell 1000 Growth TR USD

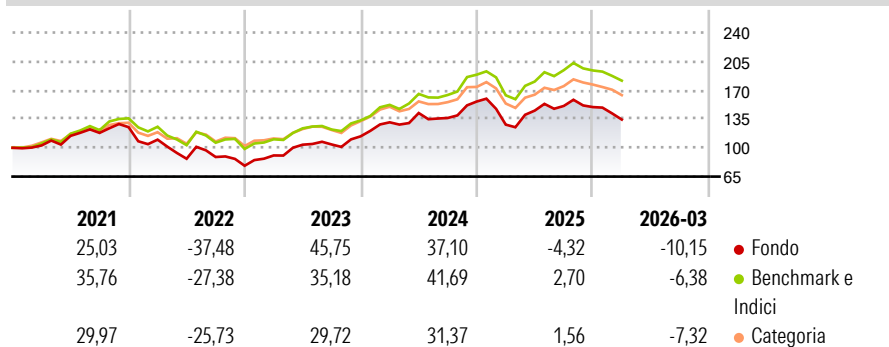
## Morningstar Rating™

★★

### Obiettivo d'Investimento Dichiarato

Mira a massimizzare il rendimento investendo almeno il 70% del patrimonio in azioni di società con sede o che svolgono prevalentemente le loro attività negli Stati Uniti, privilegiando società con tassi di crescita degli utili superiori alla media.

### Rendimenti



### Misure di Rischio

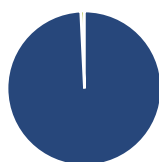
3Y Alpha	-4,69	3Y Sharpe Ratio	0,64
3Y Beta	1,10	3Y Std Dev	18,79
3Y R-Squared	91,54	3Y Risk	+Med
3Y Info Ratio	-0,77	5Y Risk	+Med
3Y Tracking Error	5,41	10Y Risk	+Med

Basati su Morningstar US Large-Mid Cap Broad Growth NR USD (dove applicabile)

Rend. Cumulati %	Fondo	Bmk	Cat	Rendimenti Trimestrali %	Q1	Q2	Q3	Q4
3-Mesi	-3,11	-0,41	-4,37	2026	-10,15	-	-	-
6-Mesi	-2,12	-0,01	-2,64	2025	-17,98	13,33	3,86	-0,89
1-Anno	19,82	28,43	19,00	2024	14,94	8,61	-4,25	14,70
3-Anni Ann.ti	17,29	21,59	15,91	2023	15,99	14,42	0,28	9,51
5-Anni Ann.ti	6,29	12,28	7,20	2022	-12,11	-21,11	2,45	-11,99
10-Anni Ann.ti	12,12	15,74	13,21					

Rendimenti aggiornati al 14/04/2026

### Portafoglio 31/03/2026



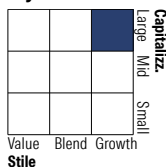
#### Asset Allocation %

- Azioni
- Obbligazioni
- Liquidità
- Altro

#### Netta

99,24  
0,01  
0,76  
0,00

#### Style Box Azionaria

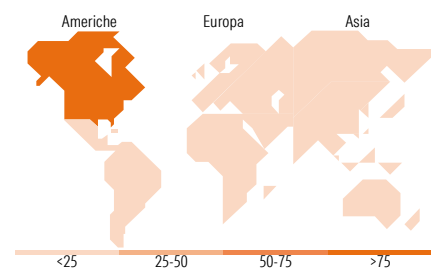


#### Mkt Cap %

Giant	53,68
Large	38,46
Medium	7,86
Small	0,00
Micro	0,00

#### Capitalizzazione media di mercato

Ave Mkt Cap USD 561.233,66



### Titoli principali

Nome	Settore	%
NVIDIA Corp	📄	9,92
Amazon.com Inc	📄	8,10
Microsoft Corp	📄	6,21
Apple Inc	📄	5,83
Broadcom Inc	📄	5,19
Alphabet Inc Class A	📄	4,96
Meta Platforms Inc Class A	📄	4,53
Howmet Aerospace Inc	⚙️	4,00
Lam Research Corp	📄	3,60
Applied Materials Inc	📄	3,51
% Primi 10 Titoli sul Patrimonio		55,85
Numero Complessivo di Titoli Azionari		32
Numero Complessivo di Titoli Obbligazionari		0

### Distribuzione Settoriale %

Settore	Fondo
<b>Ciclico</b>	<b>16,93</b>
Materie Prime	2,30
Beni di Consumo Ciclici	10,16
Finanza	1,77
Immobiliare	2,70
<b>Sensibile</b>	<b>75,58</b>
Telecomunicazioni	11,41
Energia	1,07
Beni Industriali	12,45
Tecnologia	50,65
<b>Difensivo</b>	<b>7,49</b>
Beni Difensivi	1,19
Salute	6,30
Servizi di Pubblica Utilità	-

### Ripartizione Geografica %

Regione	Fondo
<b>America</b>	<b>100,00</b>
Stati Uniti	98,18
Canada	1,82
America Latina e Centrale	0,00
<b>Europa</b>	<b>0,00</b>
Regno Unito	0,00
Europa Occidentale - Euro	0,00
Europa Occidentale - Non Euro	0,00
Europa dell'Est	0,00
Africa	0,00
Medio Oriente	0,00
<b>Asia</b>	<b>0,00</b>
Giappone	0,00
Australasia	0,00
Asia - Paesi Sviluppati	0,00
Asia - Emergente	0,00

### Anagrafica

Società di Gestione	BlackRock (Luxembourg) SA	Patrimonio Classe (Mln)	26,81 USD	Investimento Min. Ingresso	5.000 USD
Telefono	+44 20 77433000	Domicilio	LUSSEMBURGO	Investimento Min. Successivo	1.000 USD
Web	www.blackrock.com	Valuta del Fondo	USD	T.E.R.	3,06%
Data di Partenza	01/07/2002	UCITS	Si	Spese correnti	3,07%
Nome del Gestore	-	Inc/Acc	Acc	Commissione di incentivo	-
Data Inizio Gestione	01/02/2020	ISIN	LU0147387467		
NAV (14/04/2026)	USD 38,76				

# BlackRock Global Funds - US Growth Fund C2

Patrimonio Netto (Mln) 363,80 USD

(31/03/2026)