

# HSBC Global Investment Funds - Euro Credit Bond AC

## Categoria Morningstar™

Obbligazionari Corporate EUR

## Benchmark Morningstar

Morningstar Eurozone Corporate Bond GR

EUR

Usato nel Report

## Benchmark Dichiarato

Markit iBoxx EUR Corp TR

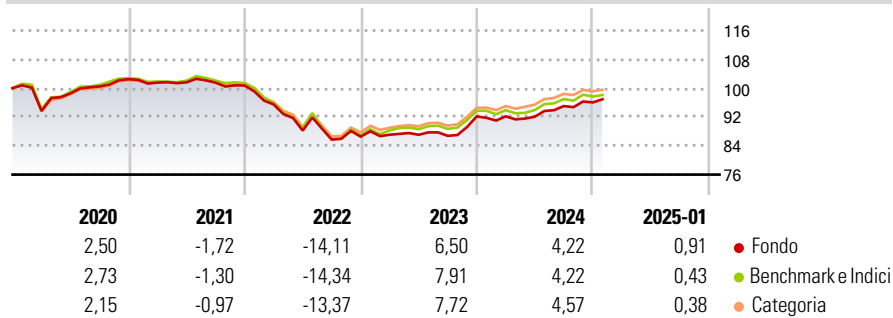
## Morningstar Rating™

★★

### Obiettivo d'Investimento Dichiarato

Il Comparto investe in obbligazioni denominate in euro, emesse prevalentemente da società, ma anche da governi o agenzie. Tutte le obbligazioni dovranno avere un rating minimo "Baa3" o "BBB-" assegnato da Moody's o Standard & Poor's, o un rating equivalente. Il team di gestione utilizza un'analisi top-down elaborata dal team di economisti di HSBC Investments e dai comitati obbligazionari globali di duration e credito.

### Rendimenti



### Misure di Rischio

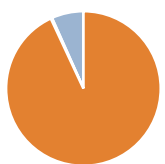
3Y Alpha	-0,33	3Y Sharpe Ratio	-0,46
3Y Beta	0,92	3Y Std Dev	6,38
3Y R-Squared	96,86	3Y Risk	Med
3Y Info Ratio	-0,07	5Y Risk	Med
3Y Tracking Error	1,21	10Y Risk	-Med

Basati su Morningstar Eurozone Corporate Bond GR EUR (dove applicabile)

Rend. Cumulati %	Fondo	Bmk	Cat	Rendimenti Trimestrali %	Q1	Q2	Q3	Q4
3-Mesi	2,65	1,52	1,63	2025	-	-	-	-
6-Mesi	4,25	2,90	3,17	2024	0,04	-0,13	3,22	1,07
1-Anno	7,00	5,75	6,06	2023	0,63	-0,02	-0,34	6,22
3-Anni Ann.ti	0,07	0,11	0,56	2022	-5,21	-7,60	-2,85	0,95
5-Anni Ann.ti	-0,64	-0,53	-0,16	2021	-0,93	0,07	-0,09	-0,77
10-Anni Ann.ti	0,40	0,79	0,88					

Rendimenti aggiornati al 07/02/2025

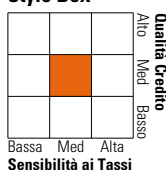
### Portafoglio 31/01/2025



Asset Allocation %	Netta
● Azioni	0,00
● Obbligazioni	93,53
● Liquidità	-0,25
● Altro	6,72

### Fixed Income

#### Style Box™



Duration Effettiva	Fondo	4,52
Maturity effettiva		5,46
Qualità Credito Media		BBB

### Credit Quality %

Fond	Credit Quality %	Fond	
AAA	0,00	BBB	51,91
AA	7,61	BB	9,62
A	28,80	B	0,00
		Below B	0,00
		Not Rated	2,06

### Titoli principali

Nome	Settore	%
Germany (Federal Republic...)	—	9,89
Euro Schatz Future Mar 25	—	7,06
Spain (Kingdom of) 2.5%	—	4,42
European Union 3.125%	—	2,27
Nordea Bank ABP 4.125%	—	2,05
Caixabank S.A. 4.375%	—	2,03
Sse PLC 4%	—	1,61
Elis SA 3.75%	—	1,57
Dell Bank International DAC...	—	1,57
UniCredit S.p.A. 3.8%	—	1,54
% Primi 10 Titoli sul Patrimonio		34,00
Numero Complessivo di Titoli Azionari		0
Numero Complessivo di Titoli Obbligazionari		84

### Fixed Income Sector Weightings %

	Fondo
🏛️ Governativo	23,29
🏢 Societario	78,15
🏠 Cartolarizzazioni	0,00
🏘️ Enti Locali	0,00
🏦 Liquidità ed equivalenti	-1,44
📄 Derivati	0,00

### Coupon Range %

	Fondo
0 coupon	6,83
Da 0 a 4 cedole	64,78
Da 4 a 6 cedole	25,81
Da 6 a 8 cedole	2,58
Da 8 a 10 cedole	0,00
Da 10 a 12 cedole	0,00
Oltre 12 cedole	0,00

### Scadenze %

	Fondo
da 1 a 3	13,86
da 3 a 5	5,26
da 5 a 7	21,72
da 7 a 10	16,50
da 10 a 15	20,96
da 15 a 20	2,20
da 20 a 30	0,90
oltre 30	11,77

### Anagrafica

Società di Gestione	HSBC Investments	Patrimonio Classe (Mln)	47,14 EUR	Investimento Min. Ingresso	5.000 EUR
Telefono	(+352) 40 46 46 767	(07/02/2025)		Investimento Min. Successivo	-
Web	http://www.assetmanagement.hsbc.com	Domicilio	LUSSEMBURGO	T.E.R.	1,10%
Data di Partenza	04/04/2003	Valuta del Fondo	EUR	Spese correnti	1,09%
Nome del Gestore	Jean-Olivier Neyrat	UCITS	Si	Commissione di incentivo	-
Data Inizio Gestione	01/05/2009	Inc/Acc	Acc		
NAV (07/02/2025)	EUR 27,17	ISIN	LU0165124784		
Patrimonio Netto (Mln)	454,09 EUR				

(31/01/2025)