

Schroder International Selection Fund Global Inflation Linked Bond A Accumulation

Categoria Morningstar™
USD Hedged

Benchmark Morningstar
Morningstar Global Treasury Inflation-
Linked Securities GR Hedged USD
Usato nel Report

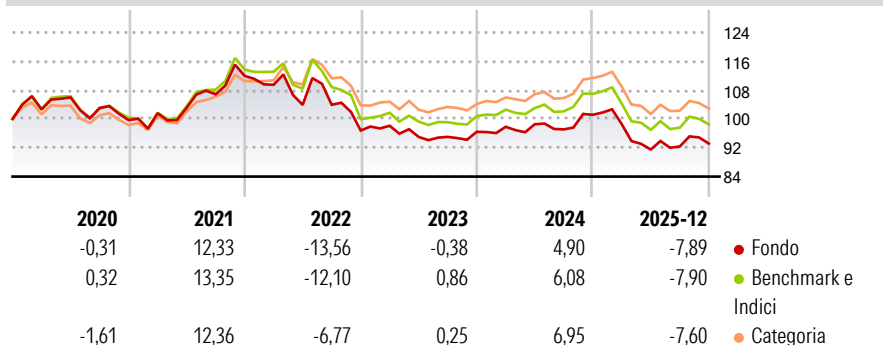
Benchmark Dichiarato
ICE BofA Gbl Infln-Lnkcd Govt TR HEUR

Morningstar Rating™
★★

Obiettivo d'Investimento Dichiarato

Il fondo investe principalmente su titoli di debito legati all'inflazione denominati in diverse valute ed emessi da governi, agenzie governative ed imprese appartenenti a qualsiasi area geografica.

Rendimenti



Misure di Rischio


3Y Alpha	-0,68	3Y Sharpe Ratio	-0,64
3Y Beta	1,04	3Y Std Dev	6,28
3Y R-Squared	94,90	3Y Risk	+Med
3Y Info Ratio	-0,63	5Y Risk	Alto
3Y Tracking Error	1,28	10Y Risk	Alto

Basati su Morningstar Global Treasury Inflation-Linked Securities GR Hedged USD (dove applicabile)

Rend. Cumulati %	Fondo	Bmk	Cat	Rendimenti Trimestrali %	Q1	Q2	Q3	Q4
3-Mesi	-2,11	-1,71	-1,77	2026	-	-	-	-
6-Mesi	-0,59	-0,86	-1,13	2025	-2,58	-7,14	0,93	0,88
1-Anno	-8,74	-8,61	-8,28	2024	1,46	0,70	-1,43	4,17
3-Anni Ann.ti	-1,91	-1,03	-0,31	2023	1,37	-3,17	0,02	1,48
5-Anni Ann.ti	-1,58	-0,45	0,25	2022	-2,22	-5,10	0,02	-6,87
10-Anni Ann.ti	0,48	1,33	1,18					

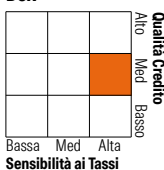
Rendimenti aggiornati al 29/01/2026

Portafoglio 31/12/2025



Fixed Income Style

Box™



Bassa Med Alta
Sensibilità ai Tassi

Fondo

Duration Effettiva	8,84
Maturità effettiva	9,36
Qualità Credito Media	A







Credit Quality %

	0		0
AAA	4,92	BBB	11,52
AA	61,39	BB	0,00
A	19,68	B	0,00
		Below B	0,00
		Not Rated	2,48

Titoli principali

Nome	Settore	%
10 Year Treasury Note Future...	—	10,46
5 Year Treasury Note Future...	—	5,03
Ultra 10 Year US Treasury...	—	3,63
Euro Bobl Future Mar 26	—	3,61
Euro Bund Future Mar 26	—	3,34
United Kingdom of Great...	—	3,33
Schroder ISF Alt Sctsd Inc I...	—	2,26
United States Treasury Notes...	—	1,95
France (Republic Of) 2.5282%	—	1,90
United States Treasury Notes...	—	1,83
% Primi 10 Titoli sul Patrimonio		37,35
Numero Complessivo di Titoli Azionari		0
Numero Complessivo di Titoli Obbligazionari		241

Fixed Income Sector Weightings %

 Governativo	119,88
 Societario	8,88
 Cartolarizzazioni	4,31
 Enti Locali	0,00
 Liquidità ed equivalenti	-34,42
 Derivati	1,35

Coupon Range %

0 coupon	0,16
Da 0 a 4 cedole	90,18
Da 4 a 6 cedole	7,20
Da 6 a 8 cedole	2,02
Da 8 a 10 cedole	0,36
Da 10 a 12 cedole	0,07
Oltre 12 cedole	0,03

Scadenze %

da 1 a 3	30,11
da 3 a 5	15,49
da 5 a 7	7,07
da 7 a 10	9,56
da 10 a 15	6,29
da 15 a 20	5,07
da 20 a 30	9,33
oltre 30	1,83

Anagrafica

Società di Gestione	Schroder Investment Management (Europe) S.A.	Patrimonio Classe (Mln)	18,99 EUR	Investimento Min. Ingresso	1.000 EUR
Telefono	+352 341 342 202	(29/01/2026)		Investimento Min. Successivo	1.000 EUR
Web	www.schroders.com	Domicilio	LUSSEMBURGO	T.E.R.	0,97%
Data di Partenza	31/03/2004	Valuta del Fondo	USD	Spese correnti	0,96%
Nome del Gestore	James Ringer	UCITS	Si	Commissione di incentivo	0,00%
	Julien Houdain	Inc/Acc	Acc		
Data Inizio Gestione	30/06/2023	ISIN	LU0188096647		
NAV (29/01/2026)	USD 35,63				
Patrimonio Netto (Mln)	344,64 EUR				

(31/12/2025)