

Schroder International Selection Fund Global Inflation Linked Bond C Accumulation

Categoria Morningstar™
USD Hedged

Benchmark Morningstar
Morningstar Global Treasury Inflation-Linked Securities GR Hedged USD
Usato nel Report

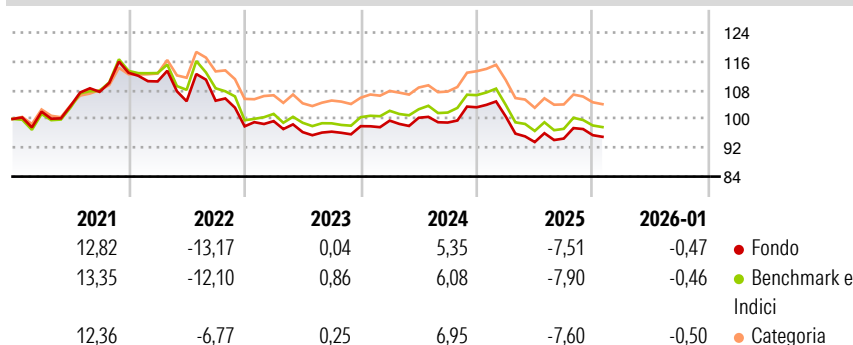
Benchmark Dichiarato
ICE BofA Gbl Infln-Lnkcd Govt TR HEUR

Morningstar Rating™
★★

Obiettivo d'Investimento Dichiarato

Il fondo investe principalmente su titoli di debito legati all'inflazione denominati in diverse valute ed emessi da governi, agenzie governative ed imprese appartenenti a qualsiasi area geografica.

Rendimenti



Misure di Rischio

| | | | |
|-------------------|-------|-----------------|-------|
| 3Y Alpha | -0,56 | 3Y Sharpe Ratio | -0,67 |
| 3Y Beta | 1,02 | 3Y Std Dev | 6,25 |
| 3Y R-Squared | 95,20 | 3Y Risk | +Med |
| 3Y Info Ratio | -0,54 | 5Y Risk | Alto |
| 3Y Tracking Error | 1,18 | 10Y Risk | Alto |

Basati su Morningstar Global Treasury Inflation-Linked Securities GR Hedged USD (dove applicabile)

Rend. Cumulati %


| | Fondo | Bmk | Cat |
|----------------|-------|-------|-------|
| 3-Mesi | -1,62 | -1,56 | -1,64 |
| 6-Mesi | 0,95 | 0,16 | -0,21 |
| 1-Anno | -8,20 | -9,29 | -8,89 |
| 3-Anni Ann.ti | -1,70 | -1,01 | -0,42 |
| 5-Anni Ann.ti | -0,96 | -0,24 | 0,41 |
| 10-Anni Ann.ti | 1,33 | 1,82 | 1,74 |

Rendimenti aggiornati al 12/02/2026

Rendimenti Trimestrali %

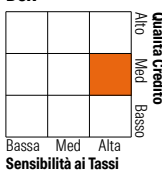
| | Q1 | Q2 | Q3 | Q4 |
|------|-------|-------|-------|-------|
| 2026 | - | - | - | - |
| 2025 | -2,48 | -7,04 | 1,04 | 0,99 |
| 2024 | 1,57 | 0,80 | -1,33 | 4,28 |
| 2023 | 1,48 | -3,07 | 0,13 | 1,58 |
| 2022 | -2,12 | -4,99 | 0,14 | -6,77 |

Portafoglio 31/01/2026



Fixed Income Style

Box™



Sensibilità ai Tassi

Fondo

| | |
|-----------------------|------|
| Duration Effettiva | 8,80 |
| Maturità effettiva | 9,29 |
| Qualità Credito Media | A |

Credit Quality %

| | 0 | | 0 |
|-----|-------|-----------|-------|
| AAA | 5,06 | BBB | 13,42 |
| AA | 57,95 | BB | 1,02 |
| A | 20,44 | B | 0,00 |
| | | Below B | 0,00 |
| | | Not Rated | 2,10 |

Titoli principali

| Nome | Settore | % |
|---|---------|-------|
| 10 Year Treasury Note Future... | — | 6,25 |
| Ultra 10 Year US Treasury... | — | 3,55 |
| United Kingdom of Great... | — | 3,15 |
| Schroder ISF Alt Sctsd Inc I... | — | 2,26 |
| Euro Bund Future Mar 26 | — | 1,98 |
| France (Republic Of) 4.9788% | — | 1,84 |
| United Kingdom of Great... | — | 1,80 |
| United States Treasury Notes... | — | 1,77 |
| United States Treasury Notes... | — | 1,74 |
| United States Treasury Notes... | — | 1,72 |
| % Primi 10 Titoli sul Patrimonio | | 26,07 |
| Numero Complessivo di Titoli Azionari | | 0 |
| Numero Complessivo di Titoli Obbligazionari | | 247 |

Fixed Income Sector Weightings %

| | Fondo |
|--------------------------|--------|
| Governativo | 106,92 |
| Societario | 9,03 |
| Cartolarizzazioni | 4,22 |
| Enti Locali | 0,00 |
| Liquidità ed equivalenti | -21,48 |
| Derivati | 1,31 |

Coupon Range %

| | Fondo |
|-------------------|-------|
| 0 coupon | 0,12 |
| Da 0 a 4 cedole | 87,53 |
| Da 4 a 6 cedole | 8,82 |
| Da 6 a 8 cedole | 2,10 |
| Da 8 a 10 cedole | 1,42 |
| Da 10 a 12 cedole | 0,00 |
| Oltre 12 cedole | 0,00 |

Scadenze %

| | Fondo |
|------------|-------|
| da 1 a 3 | 30,04 |
| da 3 a 5 | 15,67 |
| da 5 a 7 | 7,79 |
| da 7 a 10 | 14,30 |
| da 10 a 15 | 7,10 |
| da 15 a 20 | 5,26 |
| da 20 a 30 | 8,90 |
| oltre 30 | 1,94 |

Anagrafica

| | | | | | |
|------------------------|--|-------------------------|--------------|------------------------------|-----------|
| Società di Gestione | Schroder Investment Management (Europe) S.A. | Patrimonio Classe (Mln) | 4,53 EUR | Investimento Min. Ingresso | 1.000 EUR |
| Telefono | +352 341 342 202 | (12/02/2026) | | Investimento Min. Successivo | 1.000 EUR |
| Web | www.schroders.com | Domicilio | LUSSEMBURGO | T.E.R. | 0,55% |
| Data di Partenza | 31/03/2004 | Valuta del Fondo | USD | Spese correnti | 0,54% |
| Nome del Gestore | James Ringer | UCITS | Si | Commissione di incentivo | 0,00% |
| | Julien Houdain | Inc/Acc | Acc | | |
| Data Inizio Gestione | 30/06/2023 | ISIN | LU0188096720 | | |
| NAV (12/02/2026) | USD 38,51 | | | | |
| Patrimonio Netto (Mln) | 341,55 EUR | | | | |
| (31/01/2026) | | | | | |