

abrdn SICAV I - Asian Smaller Companies Fund A Acc GBP

Categoria Morningstar™

Azionari Asia ex Giappone Small/Mid Cap

Benchmark Morningstar

MSCI AC Asia Ex JPN Small Cap NR USD

Usato nel Report

Benchmark Dichiarato

MSCI AC Asia Pacific Ex JPN Small NR USD

Morningstar Rating™

★★

Obiettivo d'Investimento Dichiarato

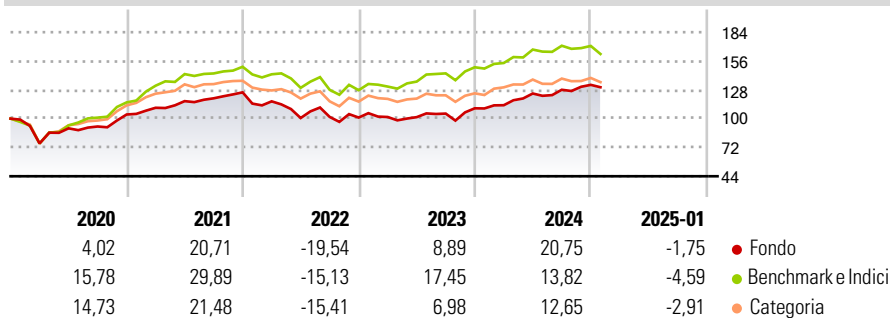
L'obiettivo d'investimento del Fondo è ottenere un rendimento complessivo nel lungo termine da perseguire attraverso l'investimento di almeno due terzi del patrimonio del Fondo in azioni e titoli legati alle azioni di Società a capitalizzazione ridotta aventi sede legale in paesi dell'area Asia-Pacifico (escluso il Giappone), e/o di Società a capitalizzazione ridotta che operano principalmente nei paesi dell'area Asia-Pacifico (escluso il Giappone) e/o di holding che hanno la maggior parte delle loro attività in Società a capitalizzazione ridotta aventi sede legale in paesi dell'area Asia-Pacifico (escluso il Giappone).

Misure di Rischio

3Y Alpha	0,31	3Y Sharpe Ratio	0,22
3Y Beta	1,05	3Y Std Dev	13,98
3Y R-Squared	92,51	3Y Risk	+Med
3Y Info Ratio	0,00	5Y Risk	Med
3Y Tracking Error	4,79	10Y Risk	-Med

Basati su MSCI AC Asia Ex JPN Small Cap NR USD (dove applicabile)

Rendimenti



Rend. Cumulati %

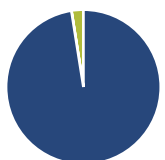
	Fondo	Bmk	Cat
3-Mesi	1,44	-3,70	-0,81
6-Mesi	9,08	0,04	4,17
1-Anno	17,91	6,67	9,24
3-Anni Ann.ti	4,38	4,22	2,02
5-Anni Ann.ti	5,38	10,51	7,62
10-Anni Ann.ti	3,48	5,75	5,84

Rendimenti aggiornati al 04/02/2025

Rendimenti

	Q1	Q2	Q3	Q4
Trimestrali %				
2025	-	-	-	-
2024	2,73	10,08	2,92	3,74
2023	0,55	-0,13	3,40	4,87
2022	-6,98	-13,89	1,06	-0,60
2021	6,28	5,84	2,32	4,88

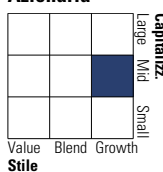
Portafoglio 31/12/2024



Asset Allocation %	Netta
● Azioni	97,50
● Obbligazioni	0,03
● Liquidità	2,47
● Altro	0,00

Style Box

Azionaria



Value Blend Growth

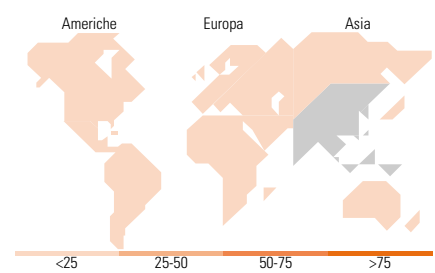
Style

Mkt Cap %

Mkt Cap %	Fondo
Giant	0,00
Large	27,20
Medium	66,57
Small	6,23
Micro	0,00

Capitalizzazione media di mercato

Ave Mkt Cap USD 3.165,64



Titoli principali

Nome	Settore	%
Aegis Logistics Ltd	Aviazione	3,48
FPT Corp	Software	3,31
HUB24 Ltd	Software	3,28
KFin Technologies Ltd	Software	3,15
Chroma Ate Inc	Software	3,02
Gold Road Resources Ltd	Risorse	2,85
Pro Medicus Ltd	Salute	2,62
Classys Inc	Software	2,44
Prestige Estates Projects Ltd	Immobiliare	2,42
WHA Corp PCL	Immobiliare	2,42
% Primi 10 Titoli sul Patrimonio		29,00
Numero Complessivo di Titoli Azionari		56
Numero Complessivo di Titoli Obbligazionari		0

Distribuzione Settoriale %

Distribuzione Settoriale %	Fondo
Ciclico	34,00
Materie Prime	3,88
Beni di Consumo Ciclici	10,63
Finanza	10,68
Immobiliare	8,81
Sensibile	45,18
Telecomunicazioni	2,70
Energia	6,18
Beni Industriali	13,44
Tecnologia	22,86
Difensivo	20,82
Beni Difensivi	7,09
Salute	13,74
Servizi di Pubblica Utilità	-

Ripartizione Geografica %

Ripartizione Geografica %	Fondo
America	1,15
Stati Uniti	1,15
Canada	0,00
America Latina e Centrale	0,00
Europa	3,79
Regno Unito	2,09
Europa Occidentale - Euro	1,70
Europa Occidentale - Non Euro	0,00
Europa dell'Est	0,00
Africa	0,00
Medio Oriente	0,00
Asia	95,07
Giappone	0,00
Australasia	20,34
Asia - Paesi Sviluppati	24,85
Asia - Emergente	49,88

Anagrafica

Società di Gestione	abrdn Investments Luxembourg S.A.	Patrimonio Classe (Mln)	9,26 GBP	Investimento Min. Ingresso	1.000 GBP
Telefono	(352) 46 40 10 820	Domicilio	LUSSEMBURGO	Investimento Min. Successivo	1.000 GBP
Web	www.aberdeenstandard.com	Valuta del Fondo	GBP	T.E.R.	-
Data di Partenza	28/03/2006	UCITS	Si	Spese correnti	1,93%
Nome del Gestore	Yoojeong Oh	Inc/Acc	Acc	Commissione di incentivo	-
Data Inizio Gestione	28/03/2006	ISIN	LU0231459958		
NAV (04/02/2025)	GBP 45,73				

abrdn SICAV I - Asian Smaller Companies Fund A Acc GBP

Patrimonio Netto (Mln) 422,48 USD

(31/12/2024)