

# Fidelity Funds - India Focus Fund A-EUR

## Categoria Morningstar™

Azionari India

## Benchmark Morningstar

Morningstar India Target Market Exposure

NR USD

Usato nel Report

## Benchmark Dichiarato

MSCI India 8% Capped NR

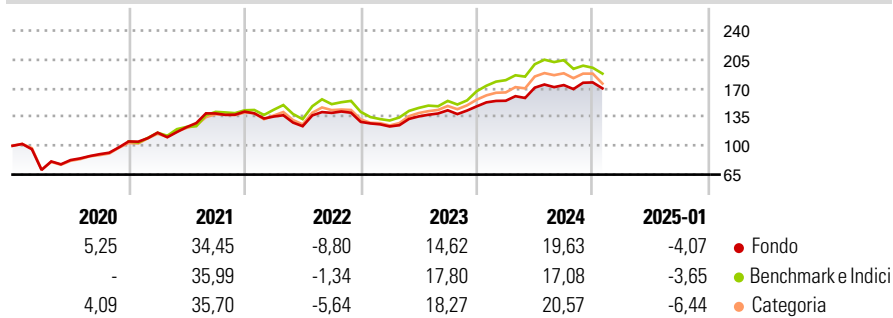
## Morningstar Rating™

★★★

### Obiettivo d'Investimento Dichiarato

Il fondo mira ad ottenere la crescita del capitale a lungo termine investendo in titoli quotati nella borsa indiana, oltre che in titoli di società non indiane che traggano un'importante quota di guadagni dall'India.

### Rendimenti



### Misure di Rischio

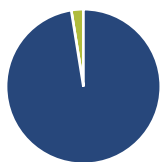
3Y Alpha	-1,97	3Y Sharpe Ratio	0,39
3Y Beta	0,76	3Y Std Dev	13,01
3Y R-Squared	88,58	3Y Risk	Basso
3Y Info Ratio	-0,45	5Y Risk	-Med
3Y Tracking Error	5,53	10Y Risk	Med

Basati su Morningstar India Target Market Exposure NR USD (dove applicabile)

Rend. Cumulati %	Fondo	Bmk	Cat	Rendimenti Trimestrali %	Q1	Q2	Q3	Q4
3-Mesi	3,02	-1,33	-0,98	2025	-	-	-	-
6-Mesi	1,68	-5,95	-2,96	2024	4,59	10,28	1,81	1,88
1-Anno	12,40	7,54	10,42	2023	-4,35	9,88	5,50	3,37
3-Anni Ann.ti	7,90	10,01	9,18	2022	-4,24	-8,68	13,10	-7,80
5-Anni Ann.ti	10,86	13,55	11,95	2021	10,16	5,79	13,52	1,63
10-Anni Ann.ti	8,10	9,30	7,96					

Rendimenti aggiornati al 04/02/2025

### Portafoglio 31/12/2024



Asset Allocation %	Netta
Azioni	97,47
Obbligazioni	0,00
Liquidità	2,53
Altro	0,00

### Style Box

#### Azionaria



Value Blend Growth

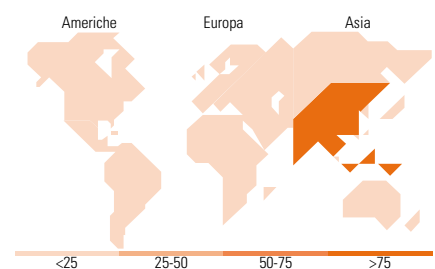
Style

### Mkt Cap %

Fondo	Fondo
Giant	45,44
Large	36,43
Medium	17,30
Small	0,84
Micro	0,00

### Capitalizzazione media di mercato

Fondo	Fondo
Ave Mkt Cap USD	20.570,18



### Titoli principali

Nome	Settore	%
ICICI Bank Ltd	🏦	8,51
HDFC Bank Ltd	🏦	6,18
Infosys Ltd ADR	💻	4,04
Axis Bank Ltd	🏦	3,92
Fortis Healthcare Ltd	🏥	3,68
Bharti Airtel Ltd	📶	3,50
HDFC Bank Ltd ADR	🏦	3,44
Infosys Ltd	💻	2,89
HCL Technologies Ltd	💻	2,71
Maruti Suzuki India Ltd	🚗	2,62
% Primi 10 Titoli sul Patrimonio		41,49
Numero Complessivo di Titoli Azionari		61
Numero Complessivo di Titoli Obbligazionari		0

### Distribuzione Settoriale %

	Fondo
<b>Ciclico</b>	<b>59,94</b>
Materie Prime	8,89
Beni di Consumo Ciclici	17,58
Finanza	30,50
Immobiliare	2,97
<b>Sensibile</b>	<b>25,96</b>
Telecomunicazioni	3,60
Energia	1,36
Beni Industriali	7,21
Tecnologia	13,79
<b>Difensivo</b>	<b>14,10</b>
Beni Difensivi	4,24
Salute	9,86
Servizi di Pubblica Utilità	-

### Ripartizione Geografica %

	Fondo
<b>America</b>	<b>2,20</b>
Stati Uniti	2,20
Canada	0,00
America Latina e Centrale	0,00
<b>Europa</b>	<b>0,00</b>
Regno Unito	0,00
Europa Occidentale - Euro	0,00
Europa Occidentale - Non Euro	0,00
Europa dell'Est	0,00
Africa	0,00
Medio Oriente	0,00
<b>Asia</b>	<b>97,80</b>
Giappone	0,00
Australasia	0,00
Asia - Paesi Sviluppati	0,00
Asia - Emergente	97,80

### Anagrafica

Società di Gestione	Fidelity (FIL Inv Mgmt (Lux) S.A.)	Patrimonio Classe (Mln)	383,85 EUR	Investimento Min. Ingresso	2.500 USD
Telefono	+ 352 250 404 2400	(04/02/2025)		Investimento Min. Successivo	1.000 USD
Web	www.fidelity-international.com	Domicilio	LUSSEMBURGO	T.E.R.	-
Data di Partenza	23/08/2004	Valuta del Fondo	EUR	Spese correnti	1,89%
Nome del Gestore	Amit Goel	UCITS	Si	Commissione di incentivo	-
Data Inizio Gestione	31/03/2016	Inc/Acc	Inc		
NAV (04/02/2025)	EUR 94,00	ISIN	LU0197230542		

# Fidelity Funds - India Focus Fund A-EUR

Patrimonio Netto (Mln) 2.956,57 USD

(31/12/2024)