

Fidelity Funds - European Larger Companies Fund E-Acc-EUR

Categoria Morningstar™

Azionari Europa Large Cap Blend

Benchmark Morningstar

Morningstar Developed Europe Target

Market Exposure NR EUR

Usato nel Report

Benchmark Dichiarato

MSCI Europe NR EUR

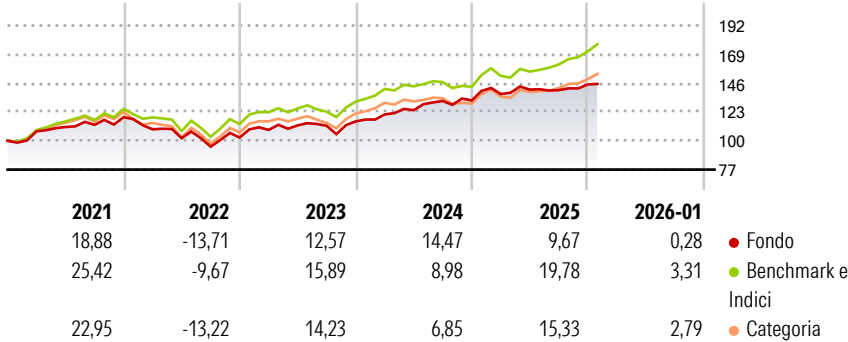
Morningstar Rating™

★★

Obiettivo d'Investimento Dichiarato

Il suo target di investimento è rappresentato dalle grandi aziende europee che presentano le migliori prospettive di crescita.

Rendimenti



Misure di Rischio

3Y Alpha	-1,70	3Y Sharpe Ratio	0,78
3Y Beta	0,86	3Y Std Dev	8,98
3Y R-Squared	73,72	3Y Risk	-Med
3Y Info Ratio	-0,74	5Y Risk	Basso
3Y Tracking Error	4,77	10Y Risk	Med

Basati su Morningstar Developed Europe Target Market Exposure NR EUR (dove applicabile)

Rend. Cumulati %


	Fondo	Bmk	Cat
3-Mesi	2,18	7,31	6,96
6-Mesi	4,58	14,87	12,17
1-Anno	3,18	16,57	12,95
3-Anni Ann.ti	10,29	13,85	11,69
5-Anni Ann.ti	7,71	11,81	9,79
10-Anni Ann.ti	6,90	10,36	8,80

Rendimenti aggiornati al 11/02/2026

Rendimenti Trimestrali %

	Q1	Q2	Q3	Q4
2026	-	-	-	-
2025	3,88	2,58	-0,32	3,25
2024	4,85	2,75	5,93	0,31
2023	5,95	3,29	-0,30	3,18
2022	-8,19	-6,55	-6,57	7,64

Portafoglio 31/12/2025



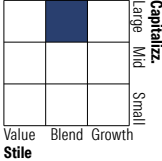
Asset Allocation %

- Azioni
- Obbligazioni
- Liquidità
- Altro

Netta

95,95
0,02
1,59
2,44

Style Box Azionaria

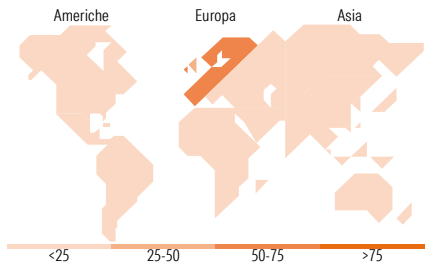


Mkt Cap %

Giant	32,80
Large	56,53
Medium	9,07
Small	1,59
Micro	0,00

Capitalizzazione media di mercato

Ave Mkt Cap EUR	48.748,04
-----------------	-----------



Titoli principali

Nome	Settore	%
Industria De Diseno Textil...		3,74
AIB Group PLC		3,70
TotalEnergies SE		3,62
UniCredit SpA		3,45
Roche Holding AG		3,43
Koninklijke Ahold Delhaize NV		3,38
KONE Oyj Class B		3,28
Reckitt Benckiser Group PLC		3,24
KBC Groupe NV		2,96
Allianz SE		2,92
% Primi 10 Titoli sul Patrimonio		33,71
Numero Complessivo di Titoli Azionari		50
Numero Complessivo di Titoli Obbligazionari		0

Distribuzione Settoriale %

	Fondo
Ciclico	42,59
Materie Prime	1,06
Beni di Consumo Ciclici	10,12
Finanza	30,02
Immobiliare	1,38
Sensibile	32,00
Telecomunicazioni	3,01
Energia	3,77
Beni Industriali	16,91
Tecnologia	8,31
Difensivo	25,41
Beni Difensivi	15,40
Salute	6,05
Servizi di Pubblica Utilità	3,97

Ripartizione Geografica %

	Fondo
America	1,59
Stati Uniti	1,59
Canada	0,00
America Latina e Centrale	0,00
Europa	98,41
Regno Unito	31,71
Europa Occidentale - Euro	53,71
Europa Occidentale - Non Euro	13,00
Europa dell'Est	0,00
Africa	0,00
Medio Oriente	0,00
Asia	0,00
Giappone	0,00
Australasia	0,00
Asia - Paesi Sviluppati	0,00
Asia - Emergente	0,00

Anagrafica

Società di Gestione	Fidelity (FIL Inv Mgmt (Lux) S.A.)	Patrimonio Classe (Mln)	20,91 EUR	Investimento Min. Ingresso	2.500 USD
Telefono	+ 352 250 404 2400	Domicilio	LUSSEMBURGO	Investimento Min. Successivo	1.000 USD
Web	www.fidelity-international.com	Valuta del Fondo	EUR	T.E.R.	2,68%
Data di Partenza	27/09/2002	UCITS	Si	Spese correnti	2,66%
Nome del Gestore	Fred Sykes	Inc/Acc	Acc	Commissione di incentivo	-
Data Inizio Gestione	01/09/2024	ISIN	LU0119124435		
NAV (11/02/2026)	EUR 78,27				

Fidelity Funds - European Larger Companies Fund E-Acc-EUR

Patrimonio Netto (Mln)	187,48 EUR
(31/12/2025)	