

Pictet-Biotech HP EUR

Categoria Morningstar™

Azionari Altri Settori

Benchmark Morningstar

Not Categorized
Usato nel Report

Benchmark Dichiarato

MSCI ACWI NR EUR

Morningstar Rating™

Senza rating

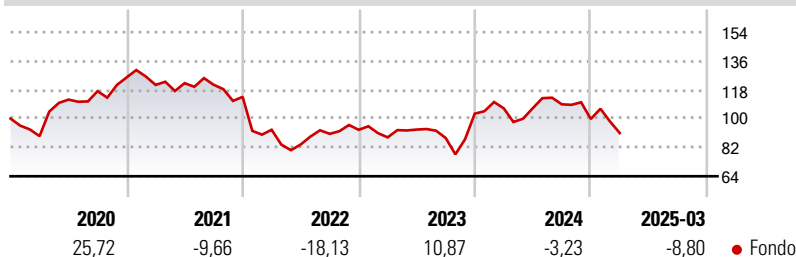
Obiettivo d'Investimento Dichiarato

Obiettivo del Comparto è investire in azioni di società biotecnologiche di tutto il mondo. Grazie alle competenze scientifico-finanziarie del team di investimento, e a un comitato esterno di consulenza scientifica, il Comparto privilegia società focalizzate sullo sviluppo di prodotti e dotate di solido potenziale commerciale.

Misure di Rischio

3Y Alpha	-	3Y Sharpe Ratio	-0,04
3Y Beta	-	3Y Std Dev	21,76
3Y R-Squared	-	3Y Risk	-
3Y Info Ratio	-	5Y Risk	-
3Y Tracking Error	-	10Y Risk	-

Rendimenti



Rend. Cumulati %

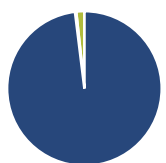
Periodo	Fondo
3-Mesi	-14,60
6-Mesi	-23,86
1-Anno	-12,21
3-Anni Ann.ti	-2,70
5-Anni Ann.ti	-3,23
10-Anni Ann.ti	-2,40

Rendimenti aggiornati al 17/04/2025

Rendimenti Trimestrali %

Periodo	Q1	Q2	Q3	Q4
2025	-8,80	-	-	-
2024	3,23	0,09	2,28	-8,43
2023	-5,05	5,54	-5,67	17,30
2022	-18,09	-9,90	7,98	2,74
2021	-3,70	0,90	-0,83	-6,25

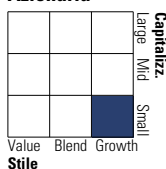
Portafoglio 31/03/2025



Asset Allocation %	Netta
● Azioni	98,05
● Obbligazioni	0,25
● Liquidità	1,70
● Altro	0,00

Style Box

Azionaria



Value

Blend

Growth

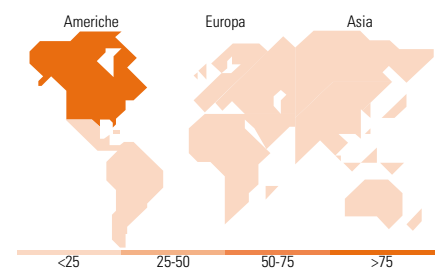
Stile

Mkt Cap %

Category	Fondo
Giant	5,22
Large	16,14
Medium	16,58
Small	41,90
Micro	20,16

Capitalizzazione media di mercato

Ave Mkt Cap USD 8.069,87



Titoli principali

Nome	Settore	%
Gilead Sciences Inc	+	6,13
Insmed Inc	+	5,29
argenx SE ADR	+	5,04
Amgen Inc	+	4,50
Regeneron Pharmaceuticals Inc	+	3,80
Alnylam Pharmaceuticals Inc	+	3,63
TG Therapeutics Inc	+	3,42
BridgeBio Pharma Inc	+	2,75
Blueprint Medicines Corp	+	2,72
Madrigal Pharmaceuticals Inc	+	2,68
% Primi 10 Titoli sul Patrimonio		39,98
Numero Complessivo di Titoli Azionari		62
Numero Complessivo di Titoli Obbligazionari		0

Distribuzione Settoriale %

Settore	Fondo
Ciclico	0,00
Materie Prime	-
Beni di Consumo Ciclici	-
Finanza	-
Immobiliare	-
Sensibile	0,00
Telecomunicazioni	-
Energia	-
Beni Industriali	-
Tecnologia	-
Difensivo	100,00
Beni Difensivi	-
Salute	100,00
Servizi di Pubblica Utilità	-

Ripartizione Geografica %

Regione	Fondo
America	89,02
Stati Uniti	87,23
Canada	1,79
America Latina e Centrale	0,00
Europa	5,84
Regno Unito	1,41
Europa Occidentale - Euro	3,88
Europa Occidentale - Non Euro	0,55
Europa dell'Est	0,00
Africa	0,00
Medio Oriente	0,00
Asia	5,14
Giappone	0,00
Australasia	0,00
Asia - Paesi Sviluppati	0,00
Asia - Emergente	5,14

Anagrafica

Società di Gestione	Pictet Asset Management (Europe) SA	Patrimonio Classe (Mln)	41,30 EUR	Investimento Min. Ingresso	-
Telefono	+352 467 171-1	Domicilio	LUSSEMBURGO	Investimento Min. Successivo	-
Web	www.am.pictet	Valuta del Fondo	EUR	T.E.R.	2,04%
Data di Partenza	30/06/2004	UCITS	Si	Spese correnti	2,04%
Nome del Gestore	-	Inc/Acc	Acc	Commissione di incentivo	-
Data Inizio Gestione	26/05/2016	ISIN	LU0190161025		
NAV (17/04/2025)	EUR 456,15				
Patrimonio Netto (Mln)	1.203,17 USD				

(31/03/2025)