

# FSSA Asian Growth Fund Class I (Distributing) USD

## Categoria Morningstar™

Azionari Asia ex Giappone

## Benchmark Morningstar

Morningstar Asia ex-Japan Target Market

Exposure NR USD

Usato nel Report

## Benchmark Dichiarato

MSCI AC Asia Ex Japan NR USD

## Morningstar Rating™

★★★★

### Obiettivo d'Investimento Dichiarato

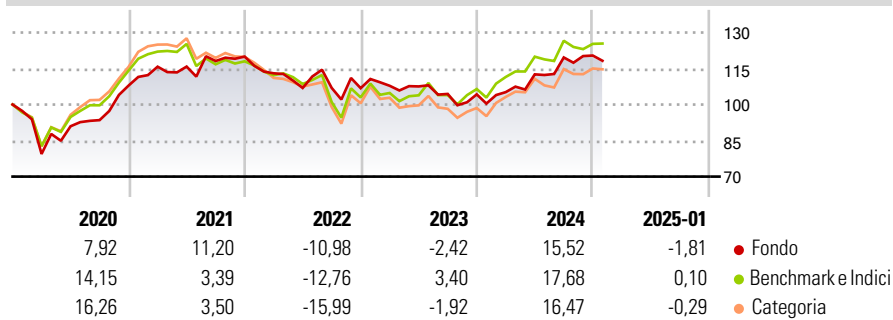
The Fund invests primarily (at least 70% of its Net Asset Value) in equity securities or equity-related securities of companies that are listed, or have their registered offices in, or conduct a majority of their economic activity in Asia (excluding Australia, Japan and New Zealand). The Fund is not subject to any limitation on the portion of its Net Asset Value that may be invested in any one or more Emerging Markets in Asia (excluding Australia, Japan and New Zealand), any sector, or any limitation on the market capitalisation of the companies in which it may invest.

### Misure di Rischio

3Y Alpha	-3,19	3Y Sharpe Ratio	-0,10
3Y Beta	0,75	3Y Std Dev	11,52
3Y R-Squared	90,72	3Y Risk	Basso
3Y Info Ratio	-0,30	5Y Risk	Basso
3Y Tracking Error	6,40	10Y Risk	Basso

Basati su Morningstar Asia ex-Japan Target Market Exposure NR USD (dove applicabile)

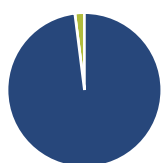
### Rendimenti



Rend. Cumulati %	Fondo	Bmk	Cat	Rendimenti Trimestrali %	Q1	Q2	Q3	Q4
3-Mesi	1,45	0,59	1,53	2025	-	-	-	-
6-Mesi	8,46	8,55	10,29	2024	0,91	7,02	6,25	0,67
1-Anno	16,52	19,38	19,26	2023	0,93	-0,24	-2,90	-0,19
3-Anni Ann.ti	1,03	2,63	-0,36	2022	-5,81	-5,40	0,02	-0,10
5-Anni Ann.ti	3,88	4,78	3,47	2021	7,27	0,04	2,00	1,58
10-Anni Ann.ti	4,40	5,50	4,77					

Rendimenti aggiornati al 04/02/2025

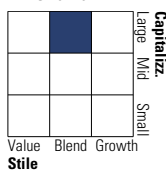
### Portafoglio 31/12/2024



Asset Allocation %	Netta
Azioni	98,01
Obbligazioni	0,00
Liquidità	1,99
Altro	0,00

### Style Box

#### Azionaria



Value Blend Growth

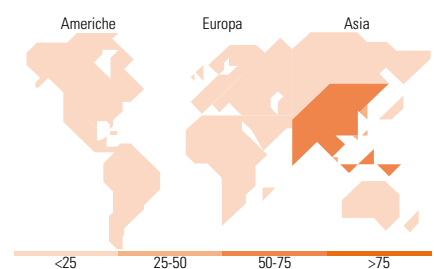
Style

### Mkt Cap %

Mkt Cap %	Fondo
Giant	61,56
Large	28,28
Medium	10,16
Small	0,00
Micro	0,00

### Capitalizzazione media di mercato

Capitalizzazione media di mercato	Fondo
Ave Mkt Cap USD	45.951,06



### Titoli principali

Nome	Settore	%
Tencent Holdings Ltd	ICT	8,48
Taiwan Semiconductor...	ICT	7,32
Oversea-Chinese Banking Corp...	Banca	5,49
HDFC Bank Ltd	Banca	5,04
Midea Group Co Ltd Class A	Industria	4,96
Axis Bank Ltd	Banca	4,80
Technronic Industries Co Ltd	Industria	4,59
Jardine Cycle & Carriage Ltd	Industria	4,43
Tata Consultancy Services Ltd	ICT	4,08
DFI Retail Group Holdings Ltd	Retail	3,84
% Primi 10 Titoli sul Patrimonio		53,05
Numero Complessivo di Titoli Azionari		31
Numero Complessivo di Titoli Obbligazionari		0

### Distribuzione Settoriale %

Distribuzione Settoriale %	Fondo
<b>Ciclico</b>	<b>37,21</b>
Materie Prime	2,12
Beni di Consumo Ciclici	7,39
Finanza	26,62
Immobiliare	1,07
<b>Sensibile</b>	<b>45,96</b>
Telecomunicazioni	11,50
Energia	-
Beni Industriali	11,30
Tecnologia	23,16
<b>Difensivo</b>	<b>16,83</b>
Beni Difensivi	15,36
Salute	1,47
Servizi di Pubblica Utilità	-

### Ripartizione Geografica %

Ripartizione Geografica %	Fondo
<b>America</b>	<b>2,73</b>
Stati Uniti	2,73
Canada	0,00
America Latina e Centrale	0,00
<b>Europa</b>	<b>1,11</b>
Regno Unito	1,11
Europa Occidentale - Euro	0,00
Europa Occidentale - Non Euro	0,00
Europa dell'Est	0,00
Africa	0,00
Medio Oriente	0,00
<b>Asia</b>	<b>96,15</b>
Giappone	3,10
Australasia	0,00
Asia - Paesi Sviluppatti	39,44
Asia - Emergente	53,61

### Anagrafica

Società di Gestione	First Sentier Investors (Ireland) Limited	Patrimonio Classe (Mln)	0,65 USD	Investimento Min. Ingresso	1.000 USD
Telefono	-	Domicilio	IRLANDA	Investimento Min. Successivo	500 USD
Web	-	Valuta del Fondo	USD	T.E.R.	-
Data di Partenza	13/10/2004	UCITS	Si	Spese correnti	1,75%
Nome del Gestore	Rizi Mohanty	Inc/Acc	Inc	Commissione di incentivo	-
Data Inizio Gestione	10/03/2022	ISIN	IE00B031HW06		
NAV (04/02/2025)	USD 51,91				

# FSSA Asian Growth Fund Class I (Distributing) USD

Patrimonio Netto (Mln) 186,08 USD

(31/12/2024)