

Goldman Sachs Liquid Euro - B Cap EUR

Categoria Morningstar™

Monetari a Breve Termine EUR

Benchmark Morningstar

 Morningstar Euro 1-Month Cash GR EUR
Usato nel Report

Benchmark Dichiarato

Euro Short Term Rate

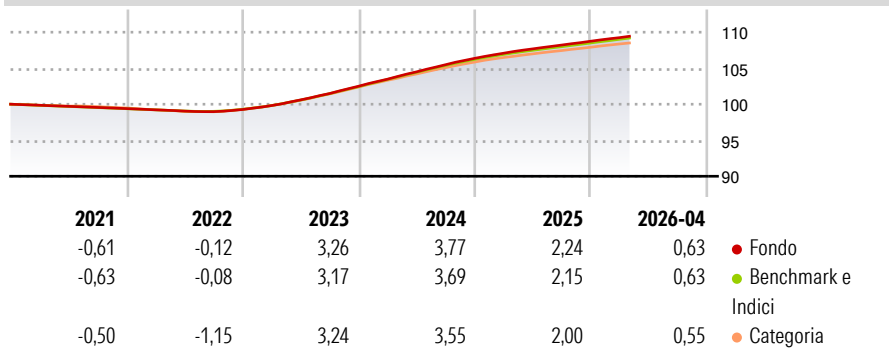
Morningstar Rating™

Senza rating

Obiettivo d'Investimento Dichiarato


Misure di Rischio		
3Y Alpha	-	3Y Sharpe Ratio 1,60
3Y Beta	-	3Y Std Dev 0,25
3Y R-Squared	-	3Y Risk -
3Y Info Ratio	1,64	5Y Risk -
3Y Tracking Error	0,05	10Y Risk -

Basati su Morningstar Euro 1-Month Cash GR EUR (dove applicabile)

Rendimenti


Rend. Cumulati %	Fondo	Bmk	Cat	Rendimenti Trimestrali %	Q1	Q2	Q3	Q4
3-Mesi	0,46	0,46	0,41	2026	0,46	-	-	-
6-Mesi	0,96	0,95	0,87	2025	0,67	0,56	0,49	0,49
1-Anno	1,98	1,92	1,81	2024	0,96	0,98	0,95	0,83
3-Anni Ann.ti	3,02	2,94	2,84	2023	0,56	0,79	0,88	1,00
5-Anni Ann.ti	1,88	1,83	1,80	2022	-0,18	-0,17	-0,08	0,30
10-Anni Ann.ti	0,72	0,67	0,69					

Rendimenti aggiornati al 13/05/2026

Portafoglio 28/02/2026

Fixed Income Style
Box™

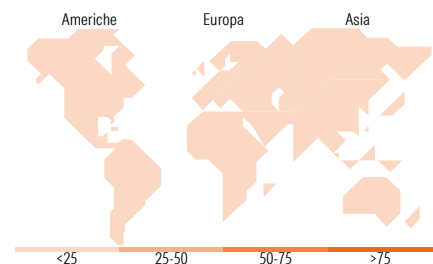
Qualità Credito	
Alto	Basso
Alta	Alta
Med	Med
Bassa	Bassa

Sensibilità ai Tassi

Duration Effettiva -

Maturità effettiva -

Qualità Credito Media

Fondo

Titoli principali

Nome	Settore	%
Royal Bank of Canada, London...	-	1,25
Royal Bank of Canada, London...	-	0,98
Swedbank AB (publ) 0.25%	-	0,41
Svenska Handelsbanken AB 3.75%	-	0,22
Svenska Handelsbanken AB...	-	0,17
Royal Bank of Canada 2.422%	-	0,12
% Primi 10 Titoli sul Patrimonio		3,15
Numero Complessivo di Titoli Azionari		0
Numero Complessivo di Titoli Obbligazionari		3

Fixed Income Sector Weightings %

	Fondo
🏛️ Governativo	0,00
🏠 Societario	0,92
📄 Cartolarizzazioni	0,00
🏢 Enti Locali	0,00
🏦 Liquidità ed equivalenti	99,08
📊 Derivati	0,00

Coupon Range %

	Fondo
0 coupon	0,00
Da 0 a 4 cedole	100,00
Da 4 a 6 cedole	0,00
Da 6 a 8 cedole	0,00
Da 8 a 10 cedole	0,00
Da 10 a 12 cedole	0,00
Oltre 12 cedole	0,00

Ripartizione Geografica %

	Fondo
America	0,00
Stati Uniti	-
Canada	-
America Latina e Centrale	-
Europa	0,00
Regno Unito	-
Europa Occidentale - Euro	-
Europa Occidentale - Non Euro	-
Europa dell'Est	-
Africa	-
Medio Oriente	-
Asia	0,00
Giappone	-
Australasia	-
Asia - Paesi Sviluppati	-
Asia - Emergente	-

Anagrafica

Società di Gestione	Goldman Sachs Asset Management B.V.	Patrimonio Classe (Mln)	440,18 EUR	Investimento Min. Ingresso	2.500.000 EUR
Telefono	+31-703781781	Domicilio	LUSSEMBURGO	Investimento Min. Successivo	-
Web	https://am.gs.com/	Valuta del Fondo	EUR	T.E.R.	-
Data di Partenza	27/04/2004	UCITS	Si	Spese correnti	0,17%
Nome del Gestore	-	Inc/Acc	Acc	Commissione di incentivo	0,00%
Data Inizio Gestione	30/09/2025	ISIN	LU0187236970		
NAV (13/05/2026)	EUR 1.277,27				
Patrimonio Netto (Mln)	4.018,72 EUR				

(28/02/2026)