

# Nordea 1 - Multi Credit Fund of Funds E EUR

## Categoria Morningstar™

Obbligazionari Flessibili EUR

## Benchmark Morningstar

Morningstar Eurozone Core Bond GR EUR  
Usato nel Report

## Benchmark Dichiarato

30% Bloomberg Euro Government Sel3-5Y  
TR EUR, 55% ICE BofA Euro Corporate TR  
EUR, 15% ICE BofA Euro High Yield TR HEUR

## Morningstar Rating™

Senza rating

### Obiettivo d'Investimento Dichiarato

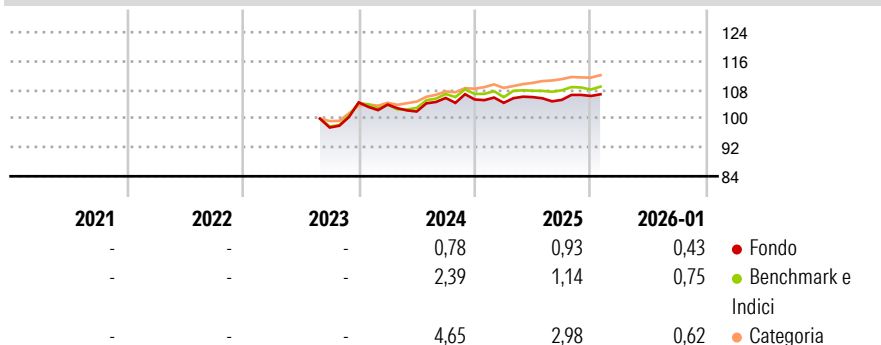
Il comparto investirà almeno due terzi del patrimonio netto in obbligazioni a reddito fisso e a tasso variabile, emesse da Stati membri dell'OCSE o da aziende registrate in tali paesi. Gli investimenti saranno effettuati in titoli di Stato oppure in obbligazioni emesse da autorità o enti locali, nonché in obbligazioni ipotecarie, obbligazioni societarie con rating elevati ed emissioni di organismi sovranazionali. Il comparto potrà utilizzare strumenti derivati per ridurre il rischio. Il comparto si propone di sfruttare le oscillazioni del mercato e i differenziali di rendimento tra i vari segmenti del rischio di credito.

### Misure di Rischio

3Y Alpha	-	3Y Sharpe Ratio	-
3Y Beta	-	3Y Std Dev	-
3Y R-Squared	-	3Y Risk	-
3Y Info Ratio	-	5Y Risk	-
3Y Tracking Error	-	10Y Risk	-

Basati su Morningstar Eurozone Core Bond GR EUR (dove applicabile)

### Rendimenti



Rend. Cumulati %	Fondo	Bmk	Cat	Rendimenti Trimestrali %	Q1	Q2	Q3	Q4
3-Mesi	0,53	0,50	0,85	2026	-	-	-	-
6-Mesi	1,56	1,36	1,49	2025	-0,88	1,52	-0,73	1,04
1-Anno	1,65	1,93	2,83	2024	-0,57	-1,85	3,69	-0,40
3-Anni Ann.ti	-	-	-	2023	-	-	-	7,14
5-Anni Ann.ti	-	-	-	2022	-	-	-	-
10-Anni Ann.ti	-	-	-					

Rendimenti aggiornati al 12/02/2026





### Portafoglio 31/01/2026

	Asset Allocation %	Netta	Fixed Income Style		Fondo	Credit Quality %	Fond	Credit Quality %	Fond
	● Azioni	0,01	Box™	Duration Effettiva	5,08		0		0
	● Obbligazioni	159,46		Maturity effettiva	9,58				
	● Liquidità	-59,48		Qualità Credito Media	B	AAA	2,29	BBB	4,39
	● Altro	0,00				AA	1,72	BB	0,00
						A	8,69	B	0,00
								Below B	0,00
								Not Rated	82,91

### Titoli principali

Nome	Settore	%
Nordea 1 - European Cross...	—	14,66
Nordea 1 - European Covered...	—	14,34
Nordea 1 - Active Rates...	—	13,73
Nordea 1 - Flexible Fixed...	—	13,55
Nordea 1 - European Fincl...	—	11,21
Nordea 1 - Eur HY Sust Str...	—	10,32
Nordea 1 - Dynamic Rates...	—	5,06
Spain (Kingdom of) 0.5%	—	2,32
France (Republic Of) 2.4%	—	2,02
CCF SFH. 3%	—	1,14
% Primi 10 Titoli sul Patrimonio		88,34
Numero Complessivo di Titoli Azionari		0
Numero Complessivo di Titoli Obbligazionari		33

### Fixed Income Sector Weightings %

 Governativo	71,40
 Societario	35,00
 Cartolarizzazioni	28,35
 Enti Locali	0,00
 Liquidità ed equivalenti	-91,23
 Derivati	56,47

Coupon Range %	Fondo
0 coupon	0,00
Da 0 a 4 cedole	0,00
Da 4 a 6 cedole	0,00
Da 6 a 8 cedole	0,00
Da 8 a 10 cedole	0,00
Da 10 a 12 cedole	0,00
Oltre 12 cedole	0,00

### Scadenze %

da 1 a 3	28,05
da 3 a 5	31,43
da 5 a 7	7,50
da 7 a 10	15,71
da 10 a 15	2,81
da 15 a 20	2,48
da 20 a 30	4,63
oltre 30	0,73

### Anagrafica

Società di Gestione	Nordea Investment Funds SA	Patrimonio Classe (Mln)	2,77 EUR	Investimento Min. Ingresso	-
Telefono	00352 43 39 50 1	(11/02/2026)		Investimento Min. Successivo	-
Web	www.nordea.lu	Domicilio	LUSSEMBURGO	T.E.R.	1,63%
Data di Partenza	05/02/2004	Valuta del Fondo	EUR	Spese correnti	1,60%
Nome del Gestore	Caroline Henneberg	UCITS	Si	Commissione di incentivo	-
Data Inizio Gestione	16/10/2025	Inc/Acc	Acc		
NAV (12/02/2026)	EUR 14,51	ISIN	LU0173777797		
Patrimonio Netto (Mln)	26,59 EUR				

(31/01/2026)