

# Nordea 1 - Swedish Bond Fund E SEK

**Categoria Morningstar™**

Obbligazionari SEK

## Benchmark Morningstar

Morningstar Sweden Core Bond GR SEK

Usato nel Report

## Benchmark Dichiarato

OMRX Treasury Bond 1-30 y

Morningstar Rating™

★

### Obiettivo d'Investimento Dichiarato

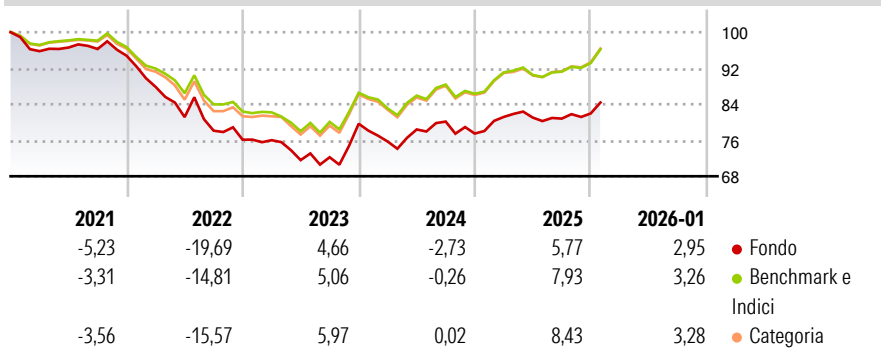
Il comparto investir almeno due terzi del patrimonio netto in obbligazioni a reddito fisso e a tasso variabile, emesse da aziende ed enti pubblici con sede in Svezia. Il comparto investir in obbligazioni denominate in SEK. Il comparto investir in titoli di Stato oppure in obbligazioni emesse da autorit  o enti locali, nonch  in obbligazioni ipotecarie, in obbligazioni societarie con rating elevati ed emissioni di organismi sovranazionali. Il comparto potr  utilizzare strumenti derivati per ridurre il rischio. Il comparto si propone di sfruttare le oscillazioni del mercato e i differenziali di rendimento tra i vari segmenti del rischio di credito.

## Misure di Rischio

3Y Alpha	-1,70	3Y Sharpe Ratio	0,10
3Y Beta	1,48	3Y Std Dev	8,24
3Y R-Squared	94,24	3Y Risk	Altos
3Y Info Ratio	-0,96	5Y Risk	Altos
3Y Tracking Error	2,00	10Y Risk	Altos

Basati su Morningstar Sweden Core Bond GR SEK (dove applicabile)

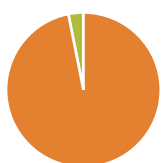
## Rendimenti



<b>Rend. Cumulati %</b>	<b>Fondo</b>	<b>Bmk</b>	<b>Cat</b>	<b>Rendimenti</b>	<b>Q1</b>	<b>Q2</b>	<b>Q3</b>	<b>Q4</b>
3-Mesi	4,17	4,66	4,70	<b>Trimestrali %</b>				
6-Mesi	4,97	6,78	6,89	2026	-	-	-	-
1-Anno	7,46	8,91	9,19	2025	4,76	-0,17	-0,28	1,42
3-Anni Ann.ti	3,55	5,17	5,54	2024	-4,96	3,55	2,24	-3,32
5-Anni Ann.ti	-3,00	-0,60	-0,60	2023	-0,13	-5,82	0,89	10,30
10-Anni Ann.ti	-2,00	-0,42	-0,36	2022	-7,30	-7,64	-3,72	-2,57

Rendimenti aggiornati al 12/02/2026

## Portafoglio 31/01/2026



Asset Allocation %	Netta
● Azioni	0,00
● Obbligazioni	96,87
● Liquidità	3,13
● Altro	0,00

### Fixed Income Style

**Box™**

	Alto	Med	Basso

**Sensibilità ai Tassi**







	<b>Fondo</b>
Duration Effettiva	6,74
Maturity effettiva	7,33
Qualità Credito Media	

<b>Credit Quality %</b>	<b>Fond</b>	<b>Credit Quality %</b>	<b>Fond</b>
	<b>0</b>		<b>0</b>

## Titoli principali

Nome	Settore	%
Stadshypotek AB 2%	—	13,05
Sweden (Kingdom Of) 3.5%	—	9,01
Sweden (Kingdom Of) 2.25%	—	8,18
Lansforsakringar Hypotek AB...	—	7,27
Nordea Hypotek AB 3.5%	—	6,40
Lansforsakringar Hypotek AB 3%	—	5,79
Danske Hypotek 3.5%	—	5,50
Lansforsakringar Hypotek AB...	—	4,47
Sweden (Kingdom Of) 2.25%	—	4,13
Danske Bank A/S 2.78%	—	3,31
% Primi 10 Titoli sul Patrimonio		67,11
Numero Complessivo di Titoli Azionari		0
Numero Complessivo di Titoli Obbligazionari		29

### Fixed Income Sector Weightings %

 Governativo	26,67
 Societario	26,84
 Cartolarizzazioni	43,35
 Enti Locali	0,00
 Liquidità ed equivalenti	3,13
 Derivati	0,00

**Coupon Range %**

0 coupon	0,00
Da 0 a 4 cedole	97,58
Da 4 a 6 cedole	2,42
Da 6 a 8 cedole	0,00
Da 8 a 10 cedole	0,00
Da 10 a 12 cedole	0,00
Oltre 12 cedole	0,00

**Scadenze %**

da 1 a 3	31,49
da 3 a 5	19,85
da 5 a 7	22,94
da 7 a 10	11,37
da 10 a 15	9,99
da 15 a 20	2,99
da 20 a 30	0,00
oltre 30	0,00

## Anagrafica

Società di Gestione	Nordea Investment Funds	Patrimonio Classe (Mln)	11,52 SEK	Investimento Min. Ingresso	-
	SA	(12/02/2026)		Investimento Min. Successivo	-
Telefono	00352 43 39 50 1	Domicilio	LUSSEMBURGO	T.E.R.	1,60%
Web	www.nordea.lu	Valuta del Fondo	SEK	Spese correnti	1,90%
Data di Partenza	05/02/2004	UCITS	Si	Commissione di incentivo	-
Nome del Gestore	Niclas Svennberg	Inc/Acc	Acc		
Data Inizio Gestione	24/04/2018	ISIN	LU0173793307		
NAV (12/02/2026)	SEK 243,80				
Patrimonio Netto (Mln)	2.584,36 SEK				

(31/01/2026)