

# Nordea 1 - Asia ex Japan Equity Fund BP EUR

## Categoria Morningstar™

Azionari Asia ex Giappone

## Benchmark Morningstar

Morningstar Asia ex-Japan Target Market

Exposure NR USD

Usato nel Report

## Benchmark Dichiarato

MSCI AC Asia Ex Japan NR USD

## Morningstar Rating™

★★★★

### Obiettivo d'Investimento Dichiarato

Il fondo si propone di abbinare la salvaguardia del capitale al conseguimento di un adeguato rendimento investendo in titoli azionari asiatici. Il fondo gestito in conformità con il processo d'investimento dell'

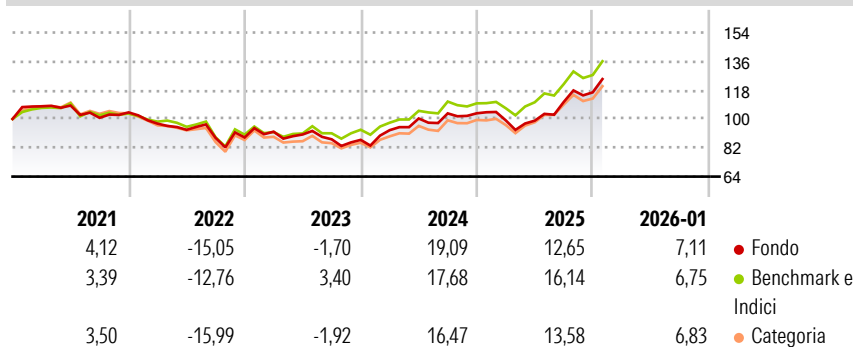
International Focus Equity Team, seguendo un approccio che si concentra su approfondite analisi dei fondamentali delle aziende che vengono selezionate. Il processo cerca di identificare società che mostrano valutazioni interessanti e fondamentali solidi. Il processo si concentra su azioni che, a parere del gestore, sono sottovalutate in relazione alla loro capacità di generare flussi di cassa nel lungo termine.

### Misure di Rischio

3Y Alpha	-2,46	3Y Sharpe Ratio	0,55
3Y Beta	1,00	3Y Std Dev	13,32
3Y R-Squared	93,75	3Y Risk	Med
3Y Info Ratio	-0,80	5Y Risk	-Med
3Y Tracking Error	3,58	10Y Risk	Med

Basati su Morningstar Asia ex-Japan Target Market Exposure NR USD (dove applicabile)


### Rendimenti



Rend. Cumulati %	Fondo	Bmk	Cat	Rendimenti Trimestrali %	Q1	Q2	Q3	Q4
3-Mesi	8,60	7,70	8,74	2026	-	-	-	-
6-Mesi	25,43	21,91	22,65	2025	-4,25	-0,21	11,84	5,42
1-Anno	20,06	25,22	23,43	2024	6,97	7,84	3,18	0,05
3-Anni Ann.ti	10,38	13,44	10,58	2023	4,07	-1,89	-3,33	-0,40
5-Anni Ann.ti	2,21	4,42	1,79	2022	-6,76	-3,97	-5,46	0,36
10-Anni Ann.ti	11,16	10,71	9,61					

Rendimenti aggiornati al 12/02/2026

### Portafoglio 31/01/2026



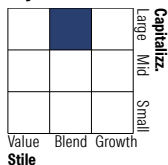
#### Asset Allocation %

- Azioni
- Obbligazioni
- Liquidità
- Altro

#### Netta

97,82  
0,00  
2,18  
0,00

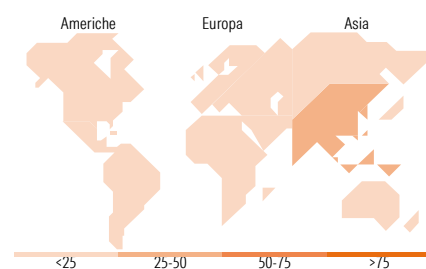
#### Style Box Azionaria



#### Mkt Cap %

Giant	67,32
Large	25,77
Medium	5,15
Small	1,76
Micro	0,00

**Capitalizzazione media di mercato**  
Ave Mkt Cap USD 92.993,21



### Titoli principali

Nome	Settore	%
Taiwan Semiconductor...		9,56
Samsung Electronics Co Ltd		7,12
SK Hynix Inc		6,06
Tencent Holdings Ltd		5,48
Alibaba Group Holding Ltd...		4,91
AIA Group Ltd		3,34
MediaTek Inc		2,65
HSBC Holdings PLC		2,58
Industrial And Commercial...		2,52
Contemporary Amperex...		2,23
% Primi 10 Titoli sul Patrimonio		46,47
Numero Complessivo di Titoli Azionari		55
Numero Complessivo di Titoli Obbligazionari		0

### Distribuzione Settoriale %

	Fondo
<b>Ciclico</b>	<b>36,49</b>
Materie Prime	-
Beni di Consumo Ciclici	13,41
Finanza	20,50
Immobiliare	2,58
<b>Sensibile</b>	<b>55,89</b>
Telecomunicazioni	9,01
Energia	-
Beni Industriali	11,18
Tecnologia	35,71
<b>Difensivo</b>	<b>7,61</b>
Beni Difensivi	4,03
Salute	3,58
Servizi di Pubblica Utilità	-

### Ripartizione Geografica %

	Fondo
<b>America</b>	<b>0,00</b>
Stati Uniti	0,00
Canada	0,00
America Latina e Centrale	0,00
<b>Europa</b>	<b>2,64</b>
Regno Unito	2,64
Europa Occidentale - Euro	0,00
Europa Occidentale - Non Euro	0,00
Europa dell'Est	0,00
Africa	0,00
Medio Oriente	0,00
<b>Asia</b>	<b>97,36</b>
Giappone	0,00
Australasia	0,00
Asia - Paesi Sviluppati	48,60
Asia - Emergente	48,76

### Anagrafica

Società di Gestione	Nordea Investment Funds SA	Patrimonio Classe (Mln)	26,20 EUR	Investimento Min. Ingresso	-
Telefono	00352 43 39 50 1	Domicilio	LUSSEMBURGO	Investimento Min. Successivo	-
Web	www.nordea.lu	Valuta del Fondo	EUR	T.E.R.	1,82%
Data di Partenza	15/09/2003	UCITS	Si	Spese correnti	1,87%
Nome del Gestore	Kenglin Tan	Inc/Acc	Acc	Commissione di incentivo	-
Data Inizio Gestione	13/11/2019	ISIN	LU0173782102		
NAV (12/02/2026)	EUR 39,56				

# Nordea 1 - Asia ex Japan Equity Fund BP EUR

Patrimonio Netto (Mln)	94,86 USD
(31/01/2026)	