

PineBridge Global Funds - Europe Small Cap Equity Fund A1

Categoria Morningstar™

Azionari Europa Small Cap

Benchmark Morningstar

Morningstar Developed Europe Small Cap

Target Market Exposure NR EUR

Usato nel Report

Benchmark Dichiarato

MSCI Europe Small Cap NR USD

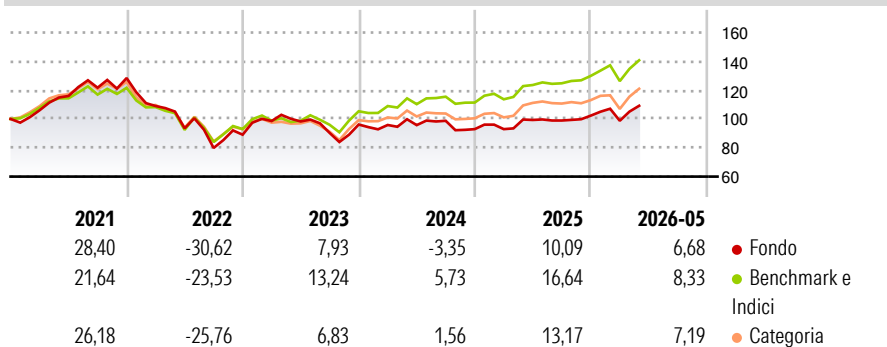
Morningstar Rating™

★★

Obiettivo d'Investimento Dichiarato

The Sub-Fund seeks to achieve a high rate of return by making equity and equity-related investments in small companies, whose assets, products or operations are in Europe.

Rendimenti



Misure di Rischio

3Y Alpha	-9,33	3Y Sharpe Ratio	0,07
3Y Beta	1,01	3Y Std Dev	13,44
3Y R-Squared	93,09	3Y Risk	-Med
3Y Info Ratio	-2,81	5Y Risk	Med
3Y Tracking Error	3,54	10Y Risk	Med

Basati su Morningstar Developed Europe Small Cap Target Market Exposure NR EUR (dove applicabile)

Rend. Cumulati %

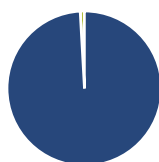
	Fondo	Bmk	Cat
3-Mesi	7,30	9,66	9,97
6-Mesi	5,02	8,06	4,44
1-Anno	9,02	14,48	5,77
3-Anni Ann.ti	2,92	12,84	6,70
5-Anni Ann.ti	-1,98	3,90	-0,16
10-Anni Ann.ti	3,41	7,68	6,61

Rendimenti aggiornati al 25/06/2026

Rendimenti Trimestrali %

	Q1	Q2	Q3	Q4
2026	-3,48	-	-	-
2025	0,02	6,84	-0,39	3,42
2024	-0,33	-0,12	3,15	-5,88
2023	10,64	-0,31	-8,13	6,52
2022	-15,12	-14,21	-14,56	11,52

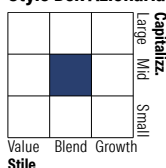
Portafoglio 31/05/2026



Asset Allocation %

Azioni	99,12
Obbligazioni	0,00
Liquidità	0,86
Altro	0,02

Style Box Azionaria

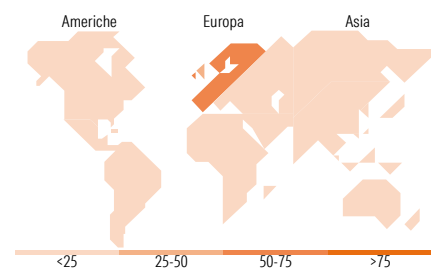


Mkt Cap %

	Fondo
Giant	0,00
Large	1,49
Medium	62,70
Small	34,69
Micro	1,12

Capitalizzazione media di mercato

	Fondo
Ave Mkt Cap USD	3.984,33



Titoli principali

Nome	Settore	%
Diploma PLC	🔧	1,61
Xtrackers MSCI Eur Small Cap...	—	1,47
Subsea 7 SA	🔧	1,24
Ackermans & Van Haaren NV	🔧	1,18
voestalpine AG	🔧	1,17
Lottomatica Group SpA	🔧	1,17
ICG Plc	🔧	1,11
Hill & Smith PLC	🔧	1,09
Aker ASA Class A	🔧	1,03
Nexans	🔧	1,01
% Primi 10 Titoli sul Patrimonio		12,08
Numero Complessivo di Titoli Azionari		151
Numero Complessivo di Titoli Obbligazionari		0

Distribuzione Settoriale %

	Fondo
Ciclico	39,34
Materie Prime	6,86
Beni di Consumo Ciclici	10,17
Finanza	15,74
Immobiliare	6,57
Sensibile	47,60
Telecomunicazioni	4,42
Energia	3,37
Beni Industriali	30,55
Tecnologia	9,25
Difensivo	13,06
Beni Difensivi	4,93
Salute	7,11
Servizi di Pubblica Utilità	1,02

Ripartizione Geografica %

	Fondo
America	0,02
Stati Uniti	0,01
Canada	0,00
America Latina e Centrale	0,01
Europa	99,97
Regno Unito	26,90
Europa Occidentale - Euro	41,78
Europa Occidentale - Non Euro	31,29
Europa dell'Est	0,00
Africa	0,00
Medio Oriente	0,00
Asia	0,00
Giappone	0,00
Australasia	0,00
Asia - Paesi Sviluppati	0,00
Asia - Emergente	0,00

Anagrafica

Società di Gestione	PineBridge Investments Ireland Ltd	Patrimonio Classe (Mln)	19,34 EUR	Investimento Min. Ingresso	1.000 EUR
Telefono	+353 1 6720222	Domicilio	IRLANDA	Investimento Min. Successivo	250 EUR
Web	www.pinebridge.com/	Valuta del Fondo	EUR	T.E.R.	-
Data di Partenza	03/04/2001	UCITS	Si	Spese correnti	2,45%
Nome del Gestore	-	Inc/Acc	Acc	Commissione di incentivo	-
Data Inizio Gestione	31/10/2017	ISIN	IE0030412666		
NAV (25/06/2026)	EUR 35,75				
Patrimonio Netto (Mln)	22,81 USD				

(31/05/2026)

See disclosures for more details

© 2026 Morningstar Italia. Tutti i diritti sono riservati. Le informazioni qui contenute: (1) sono proprietà di Morningstar, (2) non possono essere copiate, (3) non costituiscono consiglio di investimento; (4) sono fornite con scopi informativi; (5) sono ritenute attendibili da Morningstar che, pertanto, ne garantisce il maggior grado di accuratezza e completezza possibile, fatto salvo il caso in cui queste Le siano state fornite in modo errato e/o non completo dalle relative società prodotte; (6) sono estratte dai dati del fondo disponibili e riferiti a date temporali diverse. Morningstar non è responsabile per qualunque danno o perdita derivante da qualunque uso delle informazioni e chi visiona tali informazioni sarà responsabile dell'uso che andrà a farne. Non vi è naturalmente garanzia alcuna che i risultati del passato trovino un riscontro nel futuro.