

Dimensional European Small Companies Fund USD Accumulation

Categoria Morningstar™

Azionari Europa Small Cap

Benchmark Morningstar

Morningstar Developed Europe Small Cap

Target Market Exposure NR EUR

Usato nel Report

Benchmark Dichiarato

MSCI Europe Small Cap NR EUR

Morningstar Rating™

★★★★

Obiettivo d'Investimento Dichiarato

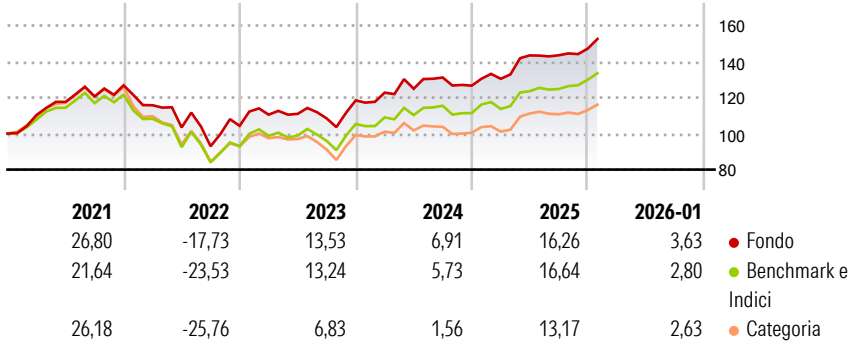
The investment objective of the Fund is to achieve long-term total return. The investment policy of this Fund is to purchase securities, including depositary receipts of certain European-traded companies which the Investment Manager deems eligible small companies. Under normal circumstances, the Fund will invest most of its net assets in securities of small companies located in Europe. Companies are considered small primarily based on market capitalisation.

Misure di Rischio

3Y Alpha	1,17	3Y Sharpe Ratio	0,74
3Y Beta	0,90	3Y Std Dev	10,64
3Y R-Squared	95,60	3Y Risk	-Med
3Y Info Ratio	0,24	5Y Risk	-Med
3Y Tracking Error	2,49	10Y Risk	Med

Basati su Morningstar Developed Europe Small Cap Target Market Exposure NR EUR (dove applicabile)

Rendimenti



Rend. Cumulati %

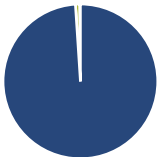
	Fondo	Bmk	Cat
3-Mesi	9,10	6,61	5,13
6-Mesi	8,40	7,31	2,81
1-Anno	17,57	15,04	7,85
3-Anni Ann.ti	11,22	9,97	5,36
5-Anni Ann.ti	8,17	4,94	1,67
10-Anni Ann.ti	9,47	8,07	7,46

Rendimenti aggiornati al 11/02/2026

Rendimenti Trimestrali %

	Q1	Q2	Q3	Q4
2026	-	-	-	-
2025	3,01	9,96	0,05	2,59
2024	3,65	1,74	5,00	-3,45
2023	5,92	0,41	-2,27	9,23
2022	-8,73	-10,64	-10,09	12,20

Portafoglio 31/12/2025



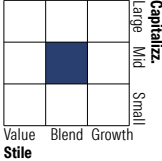
Asset Allocation %

- Azioni
- Obbligazioni
- Liquidità
- Altro

Netta

99,30  
0,00  
0,87  
-0,17

Style Box Azionaria



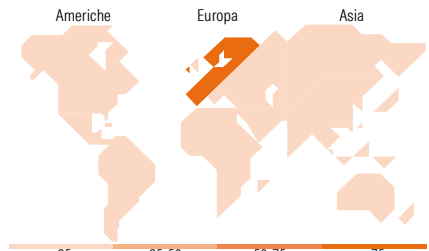
Mkt Cap %

Giant	0,00
Large	1,05
Medium	66,28
Small	26,72
Micro	5,95

Capitalizzazione media di mercato  
Ave Mkt Cap EUR

Fondo

3.441,78



Titoli principali

Nome	Settore	%
Helvetia Baloise Holding AG	Assicurazioni	1,03
Swiss Prime Site AG	Edilizia	0,67
VAT Group AG	Industria	0,64
Qiagen NV	Sanità	0,62
Alstom SA	Trasporti	0,58
Carrefour	Retail	0,58
Symrise AG	Industria	0,57
Akzo Nobel NV	Industria	0,54
Bawag Group AG Ordinary Shares	Banca	0,53
GEA Group AG	Industria	0,53
% Primi 10 Titoli sul Patrimonio		6,28
Numero Complessivo di Titoli Azionari		1.328
Numero Complessivo di Titoli Obbligazionari		0

Distribuzione Settoriale %

Ciclico	42,55
Materie Prime	8,40
Beni di Consumo Ciclici	13,96
Finanza	16,07
Immobiliare	4,12
Sensibile	41,79
Telecomunicazioni	5,58
Energia	3,06
Beni Industriali	26,23
Tecnologia	6,91
Difensivo	15,66
Beni Difensivi	4,54
Salute	8,27
Servizi di Pubblica Utilità	2,85

Ripartizione Geografica %

America	1,99
Stati Uniti	1,69
Canada	0,19
America Latina e Centrale	0,10
Europa	97,92
Regno Unito	21,42
Europa Occidentale - Euro	50,04
Europa Occidentale - Non Euro	25,88
Europa dell'Est	0,14
Africa	0,22
Medio Oriente	0,22
Asia	0,09
Giappone	0,00
Australasia	0,00
Asia - Paesi Sviluppati	0,00
Asia - Emergente	0,09

Anagrafica

Società di Gestione	Dimensional Ireland Limited	Patrimonio Classe (Mln)	17,45 USD	Investimento Min. Ingresso	200.000 USD
Telefono	-	Domicilio	IRLANDA	Investimento Min. Successivo	-
Web	-	Valuta del Fondo	USD	T.E.R.	-
Data di Partenza	26/02/2004	UCITS	Si	Spese correnti	0,47%
Nome del Gestore	-	Inc/Acc	Acc	Commissione di incentivo	-
Data Inizio Gestione	02/02/2004	ISIN	IE0030982288		
NAV (11/02/2026)	USD 59,23				
Patrimonio Netto (Mln)	244,53 EUR				

(31/12/2025)