

HSBC Responsible Investment Funds - Europe Equity Green Transition AC

Categoria Morningstar™

Azionari Settore Ecologia

Benchmark Morningstar

Morningstar Global Target Market

Exposure NR USD

Usato nel Report

Benchmark Dichiarato

MSCI Europe GDP Weighted NR USD

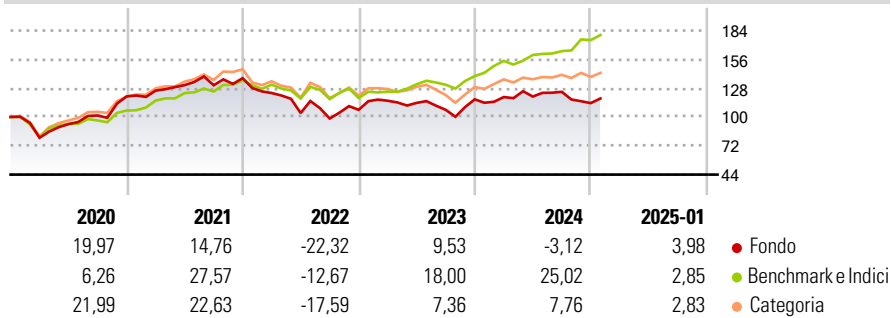
Morningstar Rating™

★★

Obiettivo d'Investimento Dichiarato

-

Rendimenti



Misure di Rischio


3Y Alpha	-13,26	3Y Sharpe Ratio	-0,20
3Y Beta	1,21	3Y Std Dev	17,68
3Y R-Squared	76,44	3Y Risk	+Med
3Y Info Ratio	-1,20	5Y Risk	+Med
3Y Tracking Error	11,24	10Y Risk	-

Basati su Morningstar Global Target Market Exposure NR USD (dove applicabile)

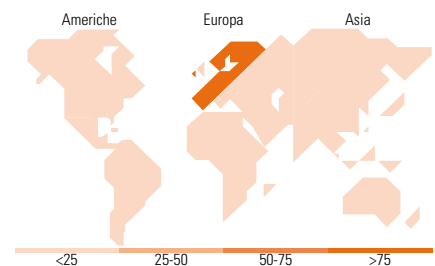
Rend. Cumulati %	Fondo	Bmk	Cat	Rendimenti Trimestrali %	Q1	Q2	Q3	Q4
3-Mesi	4,99	3,41	0,85	2025	-	-	-	-
6-Mesi	-0,83	12,72	5,41	2025	-	-	-	-
1-Anno	4,92	22,16	9,23	2024	1,90	0,39	3,87	-8,82
3-Anni Ann.ti	-1,96	12,40	3,27	2023	8,25	-1,75	-5,96	9,52
5-Anni Ann.ti	2,37	11,39	5,33	2022	-10,46	-15,77	-5,14	8,58
10-Anni Ann.ti	-	-	-	2021	4,70	4,24	-0,09	5,24

Rendimenti aggiornati al 20/02/2025

Portafoglio 30/09/2024



Style Box	Mkt Cap %	Fondo
Azionaria	Giant	13,18
	Large	49,93
	Medium	29,89
	Small	7,00
	Micro	0,00
	Capitalizzazione media di mercato	Fondo
	Ave Mkt Cap EUR	18.201,59



Titoli principali

Nome	Settore	%
Prysmian SpA	⚙️	4,98
Compagnie de Saint-Gobain SA	⚙️	4,63
Schneider Electric SE	⚙️	4,22
ABB Ltd	⚙️	4,20
Sika AG	🏗️	4,14
SPIE SA	⚙️	3,90
Munchener...	🏭	3,75
E.ON SE	💡	3,58
Veolia Environnement SA	⚙️	3,06
Koninklijke KPN NV	📠	3,04
% Primi 10 Titoli sul Patrimonio		39,49
Numero Complessivo di Titoli Azionari		43
Numero Complessivo di Titoli Obbligazionari		0

Distribuzione Settoriale %	Fondo
Ciclico	27,36
🏭 Materie Prime	14,88
🛒 Beni di Consumo Ciclici	6,27
🏦 Finanza	6,21
🏠 Immobiliare	-
Sensibile	62,44
📠 Telecomunicazioni	3,05
⚡ Energia	-
⚙️ Beni Industriali	46,82
💻 Tecnologia	12,58
Difensivo	10,20
🛡️ Beni Difensivi	0,56
🏥 Salute	-
💡 Servizi di Pubblica Utilità	9,64

Ripartizione Geografica %	Fondo
America	0,00
Stati Uniti	0,00
Canada	0,00
America Latina e Centrale	0,00
Europa	100,00
Regno Unito	5,21
Europa Occidentale - Euro	73,26
Europa Occidentale - Non Euro	21,53
Europa dell'Est	0,00
Africa	0,00
Medio Oriente	0,00
Asia	0,00
Giappone	0,00
Australasia	0,00
Asia - Paesi Sviluppati	0,00
Asia - Emergente	0,00

Anagrafica

Società di Gestione	HSBC Global Asset Management (France)	Patrimonio Classe (Mln)	148,16 EUR	Investimento Min. Ingresso	1/1.000 Quota
Telefono	+33 1 41 02 51 00	(20/02/2025)		Investimento Min. Successivo	-
Web	www.assetmanagement.hsb.com/fr	Domicilio	FRANCIA	T.E.R.	-
Data di Partenza	22/03/2002	Valuta del Fondo	EUR	Spese correnti	1,58%
Nome del Gestore	Bénédicte Mougeot	UCITS	Si	Commissione di incentivo	-
Data Inizio Gestione	16/11/2018	Inc/Acc	Acc		
NAV (20/02/2025)	EUR 91,13	ISIN	FR0000982449		

HSBC Responsible Investment Funds - Europe Equity Green Transition AC

Patrimonio Netto (Mln) 285,13 EUR

(30/09/2024)