

Russell Investment Company plc - Russell Investments Japan Equity Fund C

Categoria Morningstar™

Azionari Giappone Large Cap

Benchmark Morningstar

Morningstar Japan Target Market

Exposure NR JPY

Usato nel Report

Benchmark Dichiarato

TOPIX TR JPY

Morningstar Rating™

★★

Obiettivo d'Investimento Dichiarato

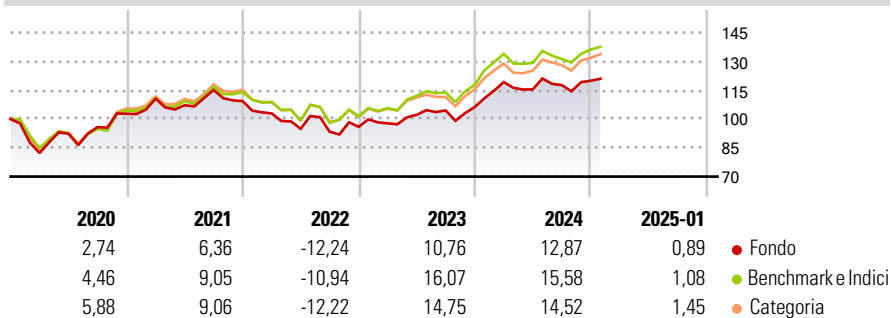
Il Comparto cercherà di realizzare una rivalutazione del capitale investendo prevalentemente in titoli azionari giapponesi, inclusi azioni ordinarie, in ricevute di deposito americane, ricevute di deposito globali, convertibili quotati e warrants quotati in un mercato regolamentato in Giappone. Il Comparto può altresì investire in titoli di nuove emissioni per le quali sia stata fatta richiesta di ammissione alla quotazione e può detenere titoli quotati o negoziati su qualsiasi mercato regolamentato emessi da società che ancorché non costituite in Giappone ricevono la maggior parte dei loro profitti da Giappone.

Misure di Rischio

3Y Alpha	-0,30	3Y Sharpe Ratio	0,29
3Y Beta	0,85	3Y Std Dev	11,50
3Y R-Squared	91,27	3Y Risk	-Med
3Y Info Ratio	-0,80	5Y Risk	-Med
3Y Tracking Error	3,63	10Y Risk	Med

Basati su Morningstar Japan Target Market Exposure NR JPY (dove applicabile)

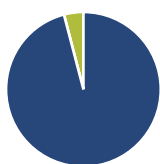
Rendimenti



Rend. Cumulati %	Fondo	Bmk	Cat	Rendimenti Trimestrali %	Q1	Q2	Q3	Q4
3-Mesi	4,95	3,96	5,31	2025	-	-	-	-
6-Mesi	13,09	13,29	13,82	2024	12,24	-3,21	1,94	1,91
1-Anno	10,99	11,44	11,49	2023	1,89	4,59	2,20	1,71
3-Anni Ann.ti	5,67	7,87	7,04	2022	-5,83	-7,79	-1,64	2,75
5-Anni Ann.ti	4,09	6,26	5,84	2021	7,64	-3,13	7,45	-5,07
10-Anni Ann.ti	6,34	7,10	6,97					

Rendimenti aggiornati al 07/02/2025

Portafoglio 31/01/2025



Asset Allocation %	Netta
● Azioni	95,94
● Obbligazioni	0,00
● Liquidità	4,06
● Altro	0,00

Style Box

Azionaria

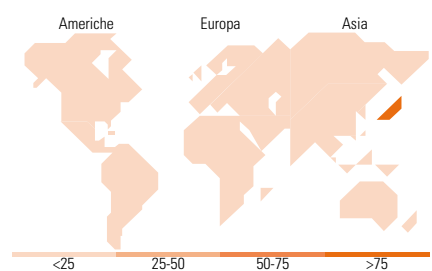


Mkt Cap %

Fondo	Fondo
Giant	36,11
Large	37,60
Medium	23,43
Small	2,45
Micro	0,40

Capitalizzazione media di mercato

Fondo	Fondo
Ave Mkt Cap JPY	2.972,31
	7,37



Titoli principali

Nome	Settore	%
Sony Group Corp	📱	3,53
Hitachi Ltd	⚙️	2,94
Recruit Holdings Co Ltd	📄	2,44
ORIX Corp	🏠	2,36
Toyota Motor Corp	🚗	2,31
Seven & i Holdings Co Ltd	🛒	2,28
Mitsubishi UFJ Financial...	🏦	2,08
Sumitomo Mitsui Financial...	🏦	1,83
Nippon Telegraph & Telephone...	📞	1,63
SoftBank Group Corp	📱	1,57
% Primi 10 Titoli sul Patrimonio		22,98
Numero Complessivo di Titoli Azionari		352
Numero Complessivo di Titoli Obbligazionari		0

Distribuzione Settoriale %

	Fondo
Ciclico	38,53
🏭 Materie Prime	4,35
🛒 Beni di Consumo Ciclici	13,65
🏦 Finanza	17,65
🏠 Immobiliare	2,88
Sensibile	49,65
📞 Telecomunicazioni	7,77
⚡ Energia	0,54
⚙️ Beni Industriali	24,26
📄 Tecnologia	17,08
Difensivo	11,82
🛒 Beni Difensivi	6,90
🏥 Salute	4,11
🏠 Servizi di Pubblica Utilità	0,81

Ripartizione Geografica %

	Fondo
America	0,00
Stati Uniti	0,00
Canada	0,00
America Latina e Centrale	0,00
Europa	0,00
Regno Unito	0,00
Europa Occidentale - Euro	0,00
Europa Occidentale - Non Euro	0,00
Europa dell'Est	0,00
Africa	0,00
Medio Oriente	0,00
Asia	100,00
Giappone	100,00
Australasia	0,00
Asia - Paesi Sviluppatti	0,00
Asia - Emergente	0,00

Anagrafica

Società di Gestione	Russell Investments Ireland Limited	Patrimonio Classe (Mln)	0,29 EUR	Investimento Min. Ingresso	-
Telefono	-	(10/02/2025)		Investimento Min. Successivo	-
Web	-	Domicilio	IRLANDA	T.E.R.	-
Data di Partenza	31/03/1999	Valuta del Fondo	EUR	Spese correnti	1,67%
Nome del Gestore	Makiko Hakozaiki	UCITS	Si	Commissione di incentivo	20,00%
Data Inizio Gestione	11/06/2012	Inc/Acc	Acc		
NAV (07/02/2025)	EUR 152,95	ISIN	IE0002191298		

Russell Investment Company plc - Russell Investments Japan Equity Fund C

Patrimonio Netto (Mln) 12.671,52 JPY

(31/01/2025)