

# Russell Investment Company plc - Russell Investments UK Equity Fund P Income

## Categoria Morningstar™

Azionari UK Mid Cap

## Benchmark Morningstar

Morningstar UK All Cap Target Market

Exposure NR GBP

Usato nel Report

## Benchmark Dichiarato

FTSE AllSh TR GBP

## Morningstar Rating™

★★★★

### Obiettivo d'Investimento Dichiarato

Il Fondo mira a conseguire una crescita del capitale nel lungo periodo investendo nelle azioni di società del Regno Unito, o di società che svolgono la parte prevalente delle loro attività nel Regno Unito, attraverso una strategia d'investimento multigestionale.

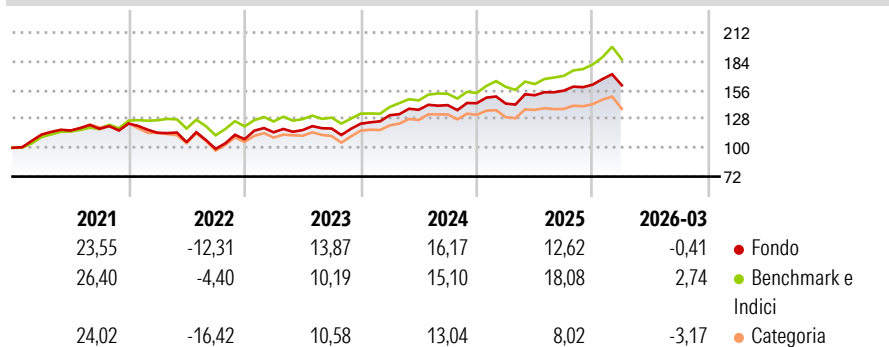
"Multigestionale" significa che il Fondo utilizza più gestori di fondi per conseguire il proprio obiettivo. Ogni gestore degli investimenti adotta uno stile d'investimento complementare, con particolare riguardo al mercato azionario del Regno Unito. Il Fondo è ampiamente diversificato in termini di società e settori industriali nel Regno Unito. Almeno il 75% delle attività del Fondo è investito nelle azioni di società del Regno Unito.

### Misure di Rischio

3Y Alpha	-1,25	3Y Sharpe Ratio	0,84
3Y Beta	0,92	3Y Std Dev	10,46
3Y R-Squared	87,31	3Y Risk	-Med
3Y Info Ratio	-0,58	5Y Risk	Med
3Y Tracking Error	3,74	10Y Risk	Med

Basati su Morningstar UK All Cap Target Market Exposure NR GBP (dove applicabile)

### Rendimenti



### Rend. Cumulati %

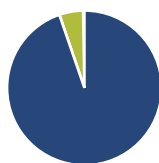
	Fondo	Bmk	Cat
3-Mesi	1,40	2,35	-0,82
6-Mesi	6,09	9,83	3,57
1-Anno	19,12	22,59	12,62
3-Anni Ann.ti	12,65	13,85	9,31
5-Anni Ann.ti	7,93	11,23	5,12
10-Anni Ann.ti	6,17	7,68	5,44

Rendimenti aggiornati al 30/04/2026

### Rendimenti

	Q1	Q2	Q3	Q4
2026	-0,41	-	-	-
2025	-0,24	5,66	2,94	3,79
2024	6,68	4,03	3,30	1,34
2023	6,19	1,88	1,27	3,94
2022	-7,26	-7,97	-6,17	9,49

### Portafoglio 31/03/2026



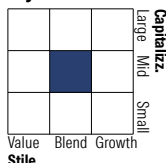
#### Asset Allocation %

- Azioni
- Obbligazioni
- Liquidità
- Altro

#### Netta

94,74  
0,00  
4,99  
0,27

#### Style Box Azionaria

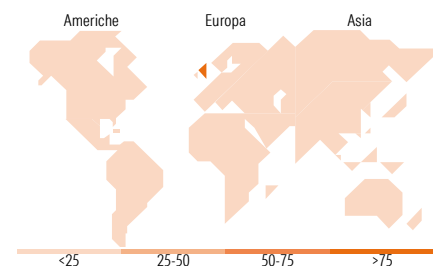


#### Mkt Cap %

Fondo	Value	Blend	Growth
Giant	27,25		
Large	18,95		
Medium	36,06		
Small	14,57		
Micro	3,18		

#### Capitalizzazione media di mercato

Ave Mkt Cap GBP 12.764,8  
5



### Titoli principali

Nome	Settore	%
Shell PLC	Oil & Gas	4,68
HSBC Holdings PLC	Banking	4,44
BP PLC	Oil & Gas	3,27
GSK PLC	Pharmaceuticals	2,69
Rio Tinto PLC Ordinary Shares	Metals & Mining	2,36
Centrica PLC	Utilities	2,31
AstraZeneca PLC	Pharmaceuticals	2,15
Games Workshop Group PLC	Consumer Goods	1,97
Rolls-Royce Holdings PLC	Aerospace	1,82
Serco Group PLC	Services	1,68
% Primi 10 Titoli sul Patrimonio		27,37
Numero Complessivo di Titoli Azionari		151
Numero Complessivo di Titoli Obbligazionari		0

### Distribuzione Settoriale %

Fondo	%
<b>Ciclico</b>	<b>40,46</b>
Materie Prime	4,72
Beni di Consumo Ciclici	14,95
Finanza	18,15
Immobiliare	2,64
<b>Sensibile</b>	<b>38,47</b>
Telecomunicazioni	5,59
Energia	9,54
Beni Industriali	18,09
Tecnologia	5,25
<b>Difensivo</b>	<b>21,08</b>
Beni Difensivi	9,09
Salute	7,86
Servizi di Pubblica Utilità	4,12

### Ripartizione Geografica %

Fondo	%
<b>America</b>	<b>2,20</b>
Stati Uniti	2,11
Canada	0,00
America Latina e Centrale	0,09
<b>Europa</b>	<b>97,80</b>
Regno Unito	96,02
Europa Occidentale - Euro	1,39
Europa Occidentale - Non Euro	0,18
Europa dell'Est	0,16
Africa	0,00
Medio Oriente	0,05
<b>Asia</b>	<b>0,00</b>
Giappone	0,00
Australasia	0,00
Asia - Paesi Sviluppati	0,00
Asia - Emergente	0,00

### Anagrafica

Società di Gestione	Russell Investments Limited	Patrimonio Classe (Mln)	15,76 GBP	Investimento Min. Ingresso	-
Telefono	-	Domicilio	IRLANDA	Investimento Min. Successivo	-
Web	-	Valuta del Fondo	GBP	T.E.R.	-
Data di Partenza	05/06/1998	UCITS	Si	Spese correnti	1,40%
Nome del Gestore	Patrick Egan	Inc/Acc	Inc	Commissione di incentivo	20,00%

# Russell Investment Company plc - Russell Investments UK Equity Fund P Income

---

Data Inizio Gestione	15/03/2019	ISIN	IE0007215720
NAV <small>(30/04/2026)</small>	GBP 19,51		
Patrimonio Netto (Mln) <small>(31/03/2026)</small>	41,51 GBP		