

Schroder International Selection Fund Hong Kong Equity C Accumulation HKD

Categoria Morningstar™

Azionari Hong Kong

Benchmark Morningstar

Hang Seng HSI GR HKD

Usato nel Report

Benchmark Dichiarato

FTSE Hong Kong TR HKD

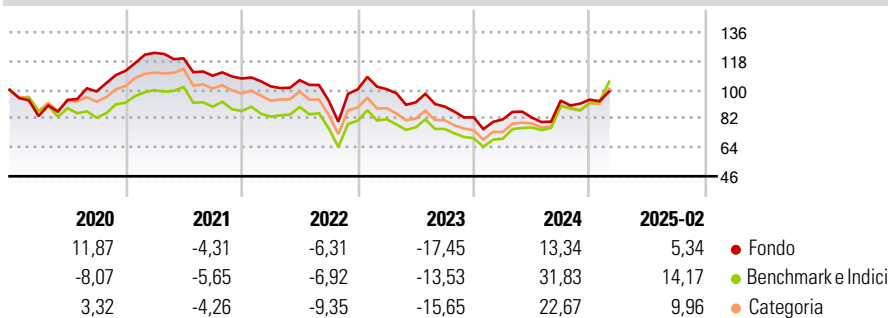
Morningstar Rating™

★★★★

Obiettivo d'Investimento Dichiarato

Conseguire una crescita di capitale principalmente tramite investimenti in titoli azionari emessi da aziende di Hong Kong SAR.

Rendimenti



Misure di Rischio

3Y Alpha	-9,22	3Y Sharpe Ratio	-0,08
3Y Beta	0,91	3Y Std Dev	23,35
3Y R-Squared	94,69	3Y Risk	Med
3Y Info Ratio	-1,36	5Y Risk	-Med
3Y Tracking Error	6,72	10Y Risk	Med

Basati su Hang Seng HSI GR HKD (dove applicabile)

Rend. Cumulati %	Fondo	Bmk	Cat	Rendimenti Trimestrali %	Q1	Q2	Q3	Q4
3-Mesi	2,61	11,84	6,86	2025	-	-	-	-
6-Mesi	23,99	40,35	31,90	2025	-1,53	1,45	12,75	0,63
1-Anno	16,12	45,67	31,54	2024	0,11	-8,20	-2,89	-7,51
3-Anni Ann.ti	-0,81	9,40	2,04	2023	-4,57	3,82	-12,07	7,55
5-Anni Ann.ti	2,44	3,32	1,89	2022	10,04	-2,80	-9,05	-1,64
10-Anni Ann.ti	2,70	3,26	2,30	2021				

Rendimenti aggiornati al 13/03/2025

Portafoglio 28/02/2025

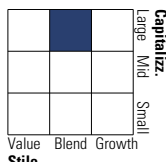


Asset Allocation %

Azioni	99,33
Obbligazioni	0,00
Liquidità	0,67
Altro	0,00

Style Box

Azionaria



Capitalizzazione

media di mercato

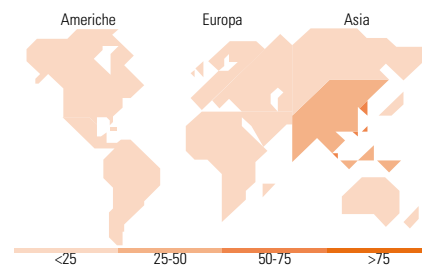
Ave Mkt Cap HKD	149.152,40
-----------------	------------

Mkt Cap %

Giant	40,34
Large	34,69
Medium	18,90
Small	5,80
Micro	0,26

Capitalizzazione media di mercato

Ave Mkt Cap HKD	149.152,40
-----------------	------------



Titoli principali

Nome	Settore	%
AIA Group Ltd	Finanza	8,06
Tencent Holdings Ltd	Tecnologia	6,60
Standard Chartered PLC	Finanza	5,20
Crystal International Group...	Finanza	4,90
Techtronic Industries Co Ltd	Industria	4,33
Hong Kong Exchanges and...	Finanza	4,14
Samsonite International SA	Beni di Consumo	4,07
H World Group Ltd ADR	Finanza	3,99
Kerry Properties Ltd	Finanza	3,95
Dah Sing Banking Group Ltd	Finanza	3,58
% Primi 10 Titoli sul Patrimonio		48,84
Numero Complessivo di Titoli Azionari		42
Numero Complessivo di Titoli Obbligazionari		0

Distribuzione Settoriale %

	Fondo
Ciclico	74,17
Materie Prime	-
Beni di Consumo Ciclici	37,76
Finanza	25,63
Immobiliare	10,79
Sensibile	20,69
Telecomunicazioni	7,66
Energia	1,63
Beni Industriali	11,02
Tecnologia	0,39
Difensivo	5,13
Beni Difensivi	2,43
Salute	2,71
Servizi di Pubblica Utilità	-

Ripartizione Geografica %

	Fondo
America	4,10
Stati Uniti	4,10
Canada	0,00
America Latina e Centrale	0,00
Europa	9,39
Regno Unito	7,83
Europa Occidentale - Euro	1,56
Europa Occidentale - Non Euro	0,00
Europa dell'Est	0,00
Africa	0,00
Medio Oriente	0,00
Asia	86,51
Giappone	0,00
Australasia	0,00
Asia - Paesi Sviluppati	50,67
Asia - Emergente	35,83

Anagrafica

Società di Gestione	Schroder Investment Management (Europe) S.A.	Patrimonio Classe (Mln)	468,23 HKD	Investimento Min. Ingresso	1.000 EUR
Telefono	+352 341 342 202	(13/03/2025)		Investimento Min. Successivo	1.000 EUR
Web	www.schroders.com	Domicilio	LUSSEMBURGO	T.E.R.	1,28%
Data di Partenza	09/08/2002	Valuta del Fondo	HKD	Spese correnti	1,28%
Nome del Gestore	Toby Hudson	UCITS	Si	Commissione di incentivo	0,00%
Data Inizio Gestione	01/01/2008	Inc/Acc	Acc		
NAV (13/03/2025)	HKD 476,90	ISIN	LU0149536715		
Patrimonio Netto (Mln)	7.838,23 HKD				

(28/02/2025)