

Templeton Emerging Markets Bond Fund A(Qdis)EUR

Categoria Morningstar™

Obbligazionari Paesi Emergenti Valuta

Locale

Benchmark Morningstar

Morningstar Emerging Markets

Government Bond Local Currency GR USD

Usato nel Report

Benchmark Dichiarato

JPM EMBI Global TR USD

Morningstar Rating™

★★

Obiettivo d'Investimento Dichiarato

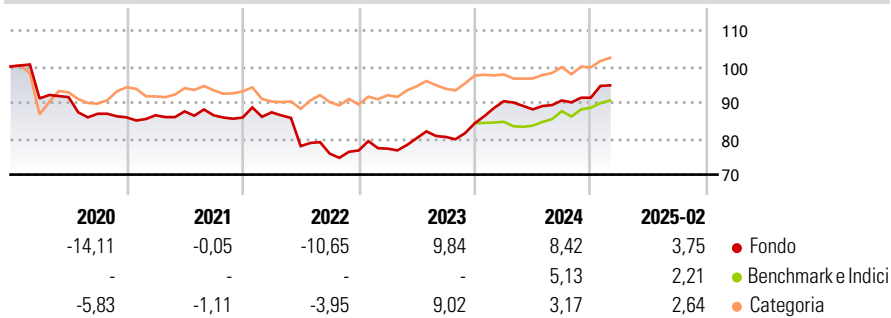
Il Comparto investirà principalmente in titoli di debito e obbligazione a tasso fisso e variabile emessi da società di capitali, enti statali o pubblici di paesi in via di sviluppo o emergenti. Inoltre, il Comparto può acquistare azioni privilegiate, azioni ordinarie e altri titoli collegati alle azioni, warrants e obbligazioni convertibili in azioni ordinarie.

Misure di Rischio

3Y Alpha	0,19	3Y Sharpe Ratio	0,14
3Y Beta	1,12	3Y Std Dev	8,26
3Y R-Squared	75,89	3Y Risk	Alto
3Y Info Ratio	-0,07	5Y Risk	Med
3Y Tracking Error	6,45	10Y Risk	-Med

Basati su Morningstar Emerging Markets Government Bond Local Currency GR USD (dove applicabile)

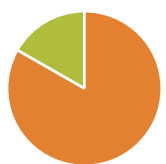
Rendimenti



Rend. Cumulati %	Fondo	Bmk	Cat	Rendimenti Trimestrali %	Q1	Q2	Q3	Q4
3-Mesi	-2,44	-1,91	-1,82	2025	-	-	-	-
6-Mesi	1,03	1,47	0,83	2024	7,26	-2,49	2,79	0,85
1-Anno	1,66	3,25	1,99	2023	0,65	3,76	0,44	4,71
3-Anni Ann.ti	1,43	3,61	4,06	2022	1,69	-10,75	-2,67	1,15
5-Anni Ann.ti	-1,19	1,38	1,45	2021	0,67	1,25	-1,24	-0,71
10-Anni Ann.ti	-0,82	1,70	1,02					

Rendimenti aggiornati al 11/03/2025

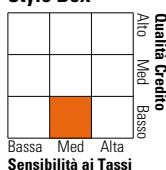
Portafoglio 31/01/2025



Asset Allocation %	Netta
● Azioni	0,00
● Obbligazioni	83,26
● Liquidità	16,75
● Altro	0,00

Fixed Income

Style Box™



Duration Effettiva	4,91
Maturità effettiva	7,37
Qualità Credito Media	BB

Credit Quality %

Fond	Credit Quality %	Fond	
AAA	10,98	BBB	29,41
AA	0,00	BB	12,14
A	10,68	B	24,34
		Below B	13,22
		Not Rated	-0,78

Titoli principali

Nome	Settore	%
Uruguay (Republic Of) 3.875%	—	6,32
Ecuador (Republic Of) 5.5%	—	5,73
Egypt (Arab Republic of) 0%	—	5,59
Malaysia (Government Of)...	—	4,82
Kenya (Republic of) 9.75%	—	4,16
Egypt (Arab Republic of) 0%	—	4,13
Asian Development Bank 10.1%	—	3,53
International Bank for...	—	3,22
Colombia (Republic Of) 9.25%	—	3,19
Dominican Republic 5.875%	—	3,18
% Primi 10 Titoli sul Patrimonio		43,86
Numero Complessivo di Titoli Azionari		0
Numero Complessivo di Titoli Obbligazionari		88

Fixed Income Sector Weightings %

Fondo	Fondo
🏛️ Governativo	93,17
🏠 Societario	0,02
🏢 Cartolarizzazioni	0,00
🏘️ Enti Locali	0,00
🏦 Liquidità ed equivalenti	-141,12
📄 Derivati	147,93

Coupon Range %

Fondo	Fondo
0 coupon	0,02
Da 0 a 4 cedole	20,07
Da 4 a 6 cedole	18,19
Da 6 a 8 cedole	24,97
Da 8 a 10 cedole	19,20
Da 10 a 12 cedole	6,49
Oltre 12 cedole	11,05

Scadenze %

Fondo	Fondo
da 1 a 3	11,57
da 3 a 5	10,85
da 5 a 7	21,53
da 7 a 10	9,76
da 10 a 15	18,89
da 15 a 20	14,49
da 20 a 30	1,93
oltre 30	4,02

Anagrafica

Società di Gestione	Franklin Templeton International Services S.à r.l.	Patrimonio Classe (Mln)	98,63 EUR	Investimento Min. Ingresso	1.000 EUR
Telefono	+352 46 66 67 212	Domicilio	LUSSEMBURGO	Investimento Min. Successivo	1.000 EUR
Web	www.franklintempleton.lu	Valuta del Fondo	EUR	T.E.R.	1,84%
Data di Partenza	09/09/2002	UCITS	Si	Spese correnti	1,89%
Nome del Gestore	Michael Hasenstab	Inc/Acc	Inc	Commissione di incentivo	-
Data Inizio Gestione	01/06/2002	ISIN	LU0152984307		
NAV (11/03/2025)	EUR 6,17				
Patrimonio Netto (Mln)	1.784,19 USD				

(31/01/2025)