

# iShares UK Index Fund (IE) Flexible Acc GBP

## Categoria Morningstar™

Azionari UK Large Blend

## Benchmark Morningstar

Morningstar UK All Cap Target Market

Exposure NR GBP

Usato nel Report

## Benchmark Dichiarato

MSCI United Kingdom NR LCL

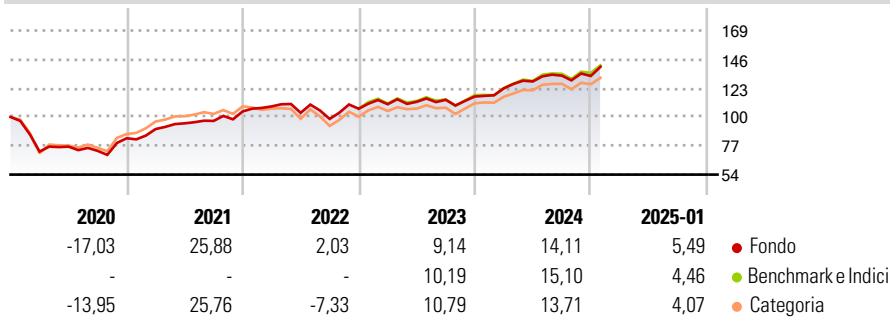
## Morningstar Rating™

★★★★★

### Obiettivo d'Investimento Dichiarato

Il Fondo mira a conseguire un rendimento sull'investimento mediante una combinazione di crescita del capitale e reddito sulle attività del Fondo, che rifletta il rendimento dei mercati azionari del Regno Unito.

### Rendimenti



### Misure di Rischio

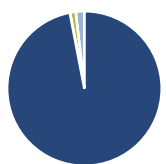
3Y Alpha	1,58	3Y Sharpe Ratio	0,63
3Y Beta	0,93	3Y Std Dev	11,83
3Y R-Squared	96,92	3Y Risk	-Med
3Y Info Ratio	0,71	5Y Risk	-Med
3Y Tracking Error	2,01	10Y Risk	-Med

Basati su Morningstar UK All Cap Target Market Exposure NR GBP (dove applicabile)

Rend. Cumulati %	Fondo	Bmk	Cat	Rendimenti Trimestrali %	Q1	Q2	Q3	Q4
3-Mesi	6,05	6,13	4,96	2025	-	-	-	-
6-Mesi	8,68	8,75	6,95	2025	-	-	-	-
1-Anno	19,24	19,68	17,05	2024	5,59	4,50	3,65	-0,23
3-Anni Ann.ti	9,42	8,12	6,98	2023	3,38	1,75	1,43	2,29
5-Anni Ann.ti	7,25	6,19	5,62	2022	3,81	-4,71	-4,74	8,28
10-Anni Ann.ti	5,11	4,94	4,50	2021	8,91	5,04	2,03	7,85

Rendimenti aggiornati al 04/02/2025

### Portafoglio 31/12/2024



Asset Allocation %	Netta
Azioni	96,96
Obbligazioni	0,03
Liquidità	1,19
Altro	1,81

### Style Box

#### Azionaria

Capitalizza	Value	Blend	Growth
Large	■		
Mid			
Small			

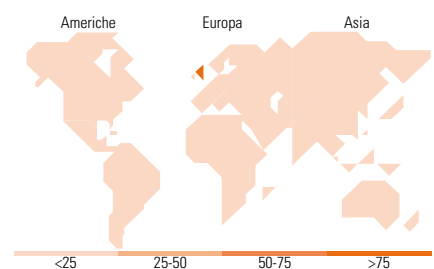
Style

### Mkt Cap %

Fondo	Fondo
Giant	52,08
Large	35,31
Medium	12,13
Small	0,48
Micro	0,00

### Capitalizzazione media di mercato

Fondo	Fondo
Ave Mkt Cap GBP	46.691,8
	5



### Titoli principali

Nome	Settore	%
AstraZeneca PLC	■	8,37
Shell PLC	■	7,92
HSBC Holdings PLC	■	7,37
Unilever PLC	■	5,82
RELX PLC	■	3,49
BP PLC	■	3,28
British American Tobacco PLC	■	2,95
Diageo PLC	■	2,90
GSK PLC	■	2,87
London Stock Exchange Group...	■	2,79
% Primi 10 Titoli sul Patrimonio		47,76
Numero Complessivo di Titoli Azionari		77
Numero Complessivo di Titoli Obbligazionari		0

### Distribuzione Settoriale %

Fondo	Fondo
<b>Ciclico</b>	<b>34,61</b>
Materie Prime	7,37
Beni di Consumo Ciclici	6,14
Finanza	20,41
Immobiliare	0,69
<b>Sensibile</b>	<b>29,35</b>
Telecomunicazioni	3,14
Energia	11,82
Beni Industriali	13,33
Tecnologia	1,06
<b>Difensivo</b>	<b>36,04</b>
Beni Difensivi	17,77
Salute	13,77
Servizi di Pubblica Utilità	4,50

### Ripartizione Geografica %

Fondo	Fondo
<b>America</b>	<b>0,48</b>
Stati Uniti	0,48
Canada	0,00
America Latina e Centrale	0,00
<b>Europa</b>	<b>99,52</b>
Regno Unito	97,25
Europa Occidentale - Euro	0,00
Europa Occidentale - Non Euro	2,27
Europa dell'Est	0,00
Africa	0,00
Medio Oriente	0,00
<b>Asia</b>	<b>0,00</b>
Giappone	0,00
Australasia	0,00
Asia - Paesi Sviluppati	0,00
Asia - Emergente	0,00

### Anagrafica

Società di Gestione	BlackRock Asset Management Ireland Ltd	Patrimonio Classe (Mln)	192,68 GBP	Investimento Min. Ingresso	1.000.000 GBP
Telefono	-	(04/02/2025)		Investimento Min. Successivo	10.000 GBP
Web	www.blackrock.com	Domicilio	IRLANDA	T.E.R.	-
Data di Partenza	01/03/1996	Valuta del Fondo	GBP	Spese correnti	0,02%
Nome del Gestore	-	UCITS	Si	Commissione di incentivo	-
Data Inizio Gestione	01/05/2006	Inc/Acc	Acc		
NAV (04/02/2025)	GBP 64,12	ISIN	IE0001200165		
Patrimonio Netto (Mln)	634,76 GBP				

(31/12/2024)

© 2025 Morningstar Italia. Tutti i diritti sono riservati. Le informazioni qui contenute: (1) sono proprietà di Morningstar, (2) non possono essere copiate, (3) non costituiscono consiglio di investimento; (4) sono fornite con scopi informativi; (5) sono ritenute attendibili da Morningstar che, pertanto, ne garantisce il maggior grado di accuratezza e completezza possibile, fatto salvo il caso in cui queste Le siano state fornite in modo errato e/o non completo dalle relative società prodotte; (6) sono estratte dai dati del fondo disponibili e riferiti a date temporali diverse. Morningstar non è responsabile per qualunque danno o perdita derivante da qualunque uso delle informazioni e chi visiona tali informazioni sarà responsabile dell'uso che andrà a farne. Non vi è naturalmente garanzia alcuna che i risultati del passato trovino un riscontro nel futuro.