

JPMorgan Funds - Euroland Equity Fund C (acc) - EUR

Categoria Morningstar™

Azionari Area Euro Large Cap

Benchmark Morningstar

Morningstar Developed Eurozone Target

Market Exposure NR EUR

Usato nel Report

Benchmark Dichiarato

MSCI EMU NR EUR

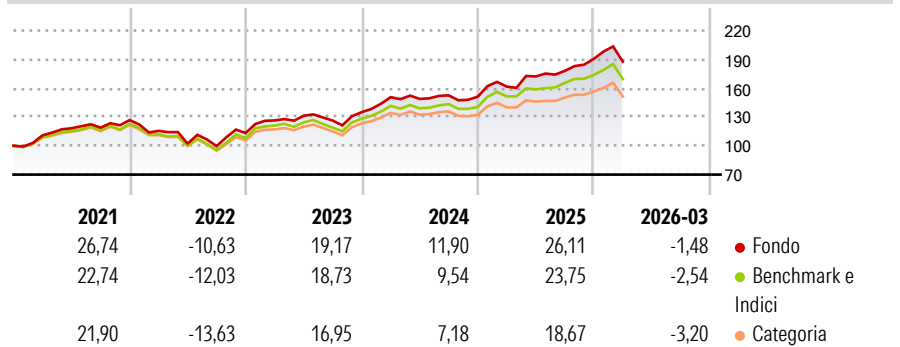
Morningstar Rating™

★★★★★

Obiettivo d'Investimento Dichiarato

Mira ad offrire una crescita del capitale nel lungo termine mediante investimenti in società di paesi che fanno, o potrebbero entrare a fare, parte dell'area Euro. La Categoria potrà effettuare fino al 10% investimenti in società di altri paesi del Continente Europeo.

Rendimenti



Misure di Rischio

3Y Alpha	2,15	3Y Sharpe Ratio	0,95
3Y Beta	0,98	3Y Std Dev	11,57
3Y R-Squared	95,46	3Y Risk	Med
3Y Info Ratio	0,91	5Y Risk	+Med
3Y Tracking Error	2,47	10Y Risk	+Med

Basati su Morningstar Developed Eurozone Target Market Exposure NREUR (dove applicabile)

Rend. Cumulati %

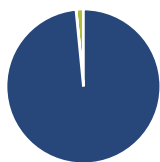
	Fondo	Bmk	Cat
3-Mesi	1,23	0,09	0,24
6-Mesi	10,53	7,94	6,98
1-Anno	29,20	24,77	21,73
3-Anni Ann.ti	15,95	13,78	11,44
5-Anni Ann.ti	12,14	10,26	8,12
10-Anni Ann.ti	10,53	9,23	7,80

Rendimenti aggiornati al 15/04/2026

Rendimenti

	Q1	Q2	Q3	Q4
2026	-1,48	-	-	-
2025	6,99	6,54	3,37	7,02
2024	11,58	-1,21	2,47	-0,94
2023	11,58	3,83	-3,75	6,86
2022	-8,89	-11,49	-2,50	13,67

Portafoglio 28/02/2026



Asset Allocation %

- Azioni
- Obbligazioni
- Liquidità
- Altro

Netta

98,45
0,03
1,52
0,00

Style Box Azionaria

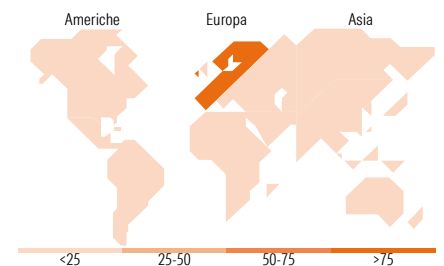


Mkt Cap %

Giant	52,10
Large	31,87
Medium	14,29
Small	1,74
Micro	0,00

Capitalizzazione media di mercato

Ave Mkt Cap EUR	65.360,08
-----------------	-----------



Titoli principali

Nome	Settore	%
ASML Holding NV	🏭	7,61
Banco Santander SA	🏦	3,66
Siemens AG	⚙️	3,37
Safran SA	✈️	3,00
Engie SA	💡	2,87
UniCredit SpA	🏦	2,77
Siemens Energy AG Ordinary...	⚙️	2,66
Allianz SE	🏦	2,60
TotalEnergies SE	🔥	2,58
Lvmh Moet Hennessy Louis...	🍷	2,44
% Primi 10 Titoli sul Patrimonio		33,55
Numero Complessivo di Titoli Azionari		92
Numero Complessivo di Titoli Obbligazionari		0

Distribuzione Settoriale %

	Fondo
Ciclico	35,75
Materie Prime	2,11
Beni di Consumo Ciclici	6,86
Finanza	26,77
Immobiliare	-
Sensibile	44,51
Telecomunicazioni	4,79
Energia	4,39
Beni Industriali	23,09
Tecnologia	12,24
Difensivo	19,74
Beni Difensivi	5,19
Salute	5,67
Servizi di Pubblica Utilità	8,88

Ripartizione Geografica %

	Fondo
America	3,47
Stati Uniti	2,96
Canada	0,00
America Latina e Centrale	0,51
Europa	96,53
Regno Unito	0,56
Europa Occidentale - Euro	95,97
Europa Occidentale - Non Euro	0,00
Europa dell'Est	0,00
Africa	0,00
Medio Oriente	0,00
Asia	0,00
Giappone	0,00
Australasia	0,00
Asia - Paesi Sviluppati	0,00
Asia - Emergente	0,00

Anagrafica

Società di Gestione	JPMorgan Asset Management (Europe) S.à r.l.	Patrimonio Classe (Mln)	201,52 EUR	Investimento Min. Ingresso	10.000.000 EUR
		(15/04/2026)		Investimento Min. Successivo	1.000 EUR
		Domicilio	LUSSEMBURGO	T.E.R.	0,70%
Telefono	+352 34 101	Valuta del Fondo	EUR	Spese correnti	0,71%
Web	http://www.jpmorganassetmanagement.com	UCITS	Si	Commissione di incentivo	-
		Inc/Acc	Acc		
		ISIN	LU0129440391		
Data di Partenza	09/09/2004				
Nome del Gestore	Callum Abbott				

JPMorgan Funds - Euroland Equity Fund C (acc) - EUR

Data Inizio Gestione	30/12/2022
NAV (15/04/2026)	EUR 51,77
Patrimonio Netto (Mln) (28/02/2026)	1.203,03 EUR