

Goldman Sachs Global CORE Equity Portfolio Base Inc USD Snap

Categoria Morningstar™

Azionari Internazionali Large Cap Blend

Benchmark Morningstar

Morningstar Global Target Market

Exposure NR USD

Usato nel Report

Benchmark Dichiarato

MSCI World NR USD

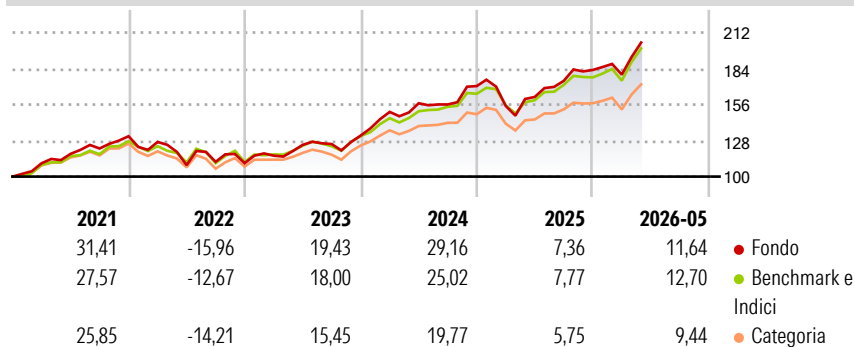
Morningstar Rating™

★★★★

Obiettivo d'Investimento Dichiarato

Goldman Sachs Global CORE Equity Portfolio investe in titoli d'impresе globali.

Rendimenti



Misure di Rischio

3Y Alpha	0,56	3Y Sharpe Ratio	1,20
3Y Beta	1,02	3Y Std Dev	13,25
3Y R-Squared	93,06	3Y Risk	Med
3Y Info Ratio	0,27	5Y Risk	Med
3Y Tracking Error	3,56	10Y Risk	+Med

Basati su Morningstar Global Target Market Exposure NR USD (dove applicabile)

Rend. Cumulati %

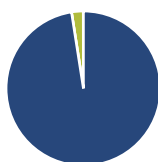
	Fondo	Bmk	Cat
3-Mesi	13,42	14,76	12,92
6-Mesi	12,32	12,77	9,95
1-Anno	27,93	26,70	20,57
3-Anni Ann.ti	18,55	18,05	13,90
5-Anni Ann.ti	11,89	11,77	8,91
10-Anni Ann.ti	11,93	12,67	9,99

Rendimenti aggiornati al 24/06/2026

Rendimenti

	Q1	Q2	Q3	Q4
Trimestrali %				
2026	-1,98	-	-	-
2025	-9,06	4,52	7,74	4,84
2024	13,95	4,48	-0,61	9,15
2023	5,28	7,20	0,52	5,27
2022	-3,41	-14,21	2,36	-0,92

Portafoglio 31/03/2026



Asset Allocation %

- Azioni
- Obbligazioni
- Liquidità
- Altro

Netta

97,53
0,00
2,44
0,03

Style Box Azionaria

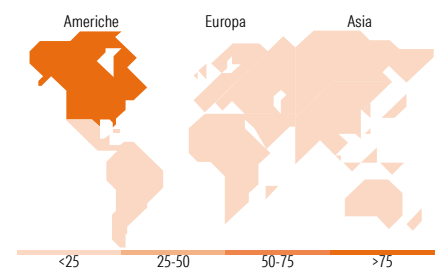


Mkt Cap %

Fondo	42,34
Giant	30,48
Large	20,67
Medium	6,52
Small	0,00
Micro	0,00

Capitalizzazione media di mercato

Fondo	167.490,27
Ave Mkt Cap USD	27



Titoli principali

Nome	Settore	%
Apple Inc	📱	5,30
NVIDIA Corp	📡	4,59
Microsoft Corp	💻	3,79
Broadcom Inc	📡	2,64
Amazon.com Inc	📦	2,53
Meta Platforms Inc Class A	📱	2,17
Future on E-mini S&P 500...	—	1,58
Mastercard Inc Class A	💳	1,53
Bank of America Corp	🏦	1,39
Alphabet Inc Class C	📱	1,38
% Primi 10 Titoli sul Patrimonio		26,89
Numero Complessivo di Titoli Azionari		271
Numero Complessivo di Titoli Obbligazionari		0

Distribuzione Settoriale %

	Fondo
Ciclico	29,83
Materie Prime	3,22
Beni di Consumo Ciclici	10,32
Finanza	14,33
Immobiliare	1,96
Sensibile	51,85
Telecomunicazioni	7,25
Energia	4,56
Beni Industriali	12,50
Tecnologia	27,54
Difensivo	18,32
Beni Difensivi	5,50
Salute	11,00
Servizi di Pubblica Utilità	1,81

Ripartizione Geografica %

	Fondo
America	76,01
Stati Uniti	72,42
Canada	3,49
America Latina e Centrale	0,10
Europa	15,33
Regno Unito	2,70
Europa Occidentale - Euro	8,04
Europa Occidentale - Non Euro	4,57
Europa dell'Est	0,00
Africa	0,03
Medio Oriente	0,00
Asia	8,66
Giappone	8,00
Australasia	0,08
Asia - Paesi Sviluppati	0,44
Asia - Emergente	0,13

Anagrafica

Società di Gestione	Goldman Sachs Asset Management B.V.	Patrimonio Classe (Mln)	36,20 USD	Investimento Min. Ingresso	5.000 EUR
Telefono	+31-703781781	Domicilio	LUSSEMBURGO	Investimento Min. Successivo	-
Web	https://am.gs.com/	Valuta del Fondo	USD	T.E.R.	-
Data di Partenza	14/10/2004	UCITS	Si	Spese correnti	1,38%
Nome del Gestore	Len Ioffe	Inc/Acc	Inc	Commissione di incentivo	-
Data Inizio Gestione	14/10/2004	ISIN	LU0203365449		
NAV (24/06/2026)	USD 55,65				

See disclosures for more details

© 2026 Morningstar Italia. Tutti i diritti sono riservati. Le informazioni qui contenute: (1) sono proprietà di Morningstar, (2) non possono essere copiate, (3) non costituiscono consiglio di investimento; (4) sono fornite con scopi informativi; (5) sono ritenute attendibili da Morningstar che, pertanto, ne garantisce il maggior grado di accuratezza e completezza possibile, fatto salvo il caso in cui queste Le siano state fornite in modo errato e/o non completo dalle relative società prodotte; (6) sono estratte dai dati del fondo disponibili e riferiti a date temporali diverse. Morningstar non è responsabile per qualunque danno o perdita derivante da qualunque uso delle informazioni e chi visiona tali informazioni sarà responsabile dell'uso che andrà a farne. Non vi è naturalmente garanzia alcuna che i risultati del passato trovino un riscontro nel futuro.

Goldman Sachs Global CORE Equity Portfolio Base Inc USD Snap

Patrimonio Netto (Mln) 7.294,69 USD

(31/03/2026)