

Vanguard Global Stock Index Fund EUR Hedged Acc

Categoria Morningstar™

Azionari Altri Settori

Benchmark Morningstar

Not Categorized
Usato nel Report

Benchmark Dichiarato

MSCI World NR USD

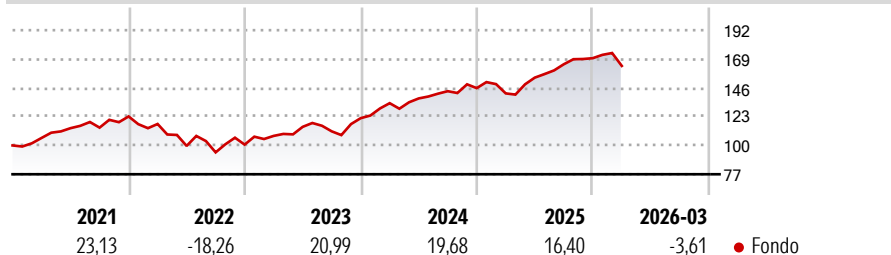
Morningstar Rating™

Senza rating

Obiettivo d'Investimento Dichiarato

The Fund seeks to provide long-term growth of capital by tracking the performance of the Index. To the extent practicable, the Fund uses a full replication strategy to select securities, so that the Fund invests in all the constituents of the Index, making the weight of such investments approximate those of the Index.

Rendimenti



Misure di Rischio

| | | | |
|-------------------|---|-----------------|-------|
| 3Y Alpha | - | 3Y Sharpe Ratio | 1,08 |
| 3Y Beta | - | 3Y Std Dev | 10,80 |
| 3Y R-Squared | - | 3Y Risk | - |
| 3Y Info Ratio | - | 5Y Risk | - |
| 3Y Tracking Error | - | 10Y Risk | - |

Rend. Cumulati %

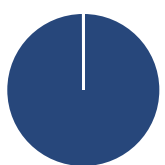
| Periodo | Fondo |
|----------------|-------|
| 3-Mesi | 1,81 |
| 6-Mesi | 3,73 |
| 1-Anno | 25,49 |
| 3-Anni Ann.ti | 17,26 |
| 5-Anni Ann.ti | 9,68 |
| 10-Anni Ann.ti | 10,96 |

Rendimenti aggiornati al 29/04/2026

Rendimenti

| Periodo | Q1 | Q2 | Q3 | Q4 |
|---------|-------|--------|-------|------|
| 2026 | -3,61 | - | - | - |
| 2025 | -2,89 | 8,89 | 6,94 | 2,94 |
| 2024 | 9,83 | 2,82 | 4,21 | 1,69 |
| 2023 | 6,94 | 6,68 | -3,10 | 9,45 |
| 2022 | -4,88 | -14,97 | -5,14 | 6,53 |

Portafoglio 31/03/2026



Asset Allocation %

| | |
|--------------|-------|
| Azioni | 99,96 |
| Obbligazioni | 0,00 |
| Liquidità | 0,00 |
| Altro | 0,04 |

Style Box Azionaria

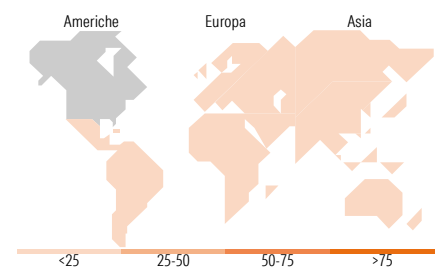


Mkt Cap %

| Capitalizzazione | Fondo |
|------------------|-------|
| Giant | 47,09 |
| Large | 35,49 |
| Medium | 17,02 |
| Small | 0,40 |
| Micro | 0,00 |

Capitalizzazione media di mercato

| | |
|-----------------|------------|
| Ave Mkt Cap USD | 229.726,05 |
|-----------------|------------|



Titoli principali

| Nome | Settore | % |
|---|---------|-------|
| NVIDIA Corp | 📠 | 5,34 |
| Apple Inc | 📠 | 4,70 |
| Microsoft Corp | 📠 | 3,29 |
| Amazon.com Inc | 📠 | 2,52 |
| Alphabet Inc Class A | 📠 | 2,11 |
| Alphabet Inc Class C | 📠 | 1,76 |
| Broadcom Inc | 📠 | 1,76 |
| Meta Platforms Inc Class A | 📠 | 1,57 |
| Tesla Inc | 🚗 | 1,32 |
| Eli Lilly and Co | 🏠 | 0,93 |
| % Primi 10 Titoli sul Patrimonio | | 25,30 |
| Numero Complessivo di Titoli Azionari | | 1.319 |
| Numero Complessivo di Titoli Obbligazionari | | 0 |

Distribuzione Settoriale %

| Settore | Fondo |
|-----------------------------|--------------|
| Ciclico | 30,48 |
| Materie Prime | 3,47 |
| Beni di Consumo Ciclici | 9,31 |
| Finanza | 15,83 |
| Immobiliare | 1,88 |
| Sensibile | 51,41 |
| Telecomunicazioni | 8,72 |
| Energia | 4,73 |
| Beni Industriali | 11,43 |
| Tecnologia | 26,52 |
| Difensivo | 18,12 |
| Beni Difensivi | 5,62 |
| Salute | 9,68 |
| Servizi di Pubblica Utilità | 2,81 |

Ripartizione Geografica %

| Regione | Fondo |
|-------------------------------|--------------|
| America | 74,69 |
| Stati Uniti | 70,97 |
| Canada | 3,57 |
| America Latina e Centrale | 0,14 |
| Europa | 16,75 |
| Regno Unito | 3,71 |
| Europa Occidentale - Euro | 8,56 |
| Europa Occidentale - Non Euro | 4,21 |
| Europa dell'Est | 0,01 |
| Africa | 0,00 |
| Medio Oriente | 0,26 |
| Asia | 8,56 |
| Giappone | 5,71 |
| Australasia | 1,74 |
| Asia - Paesi Sviluppati | 0,98 |
| Asia - Emergente | 0,13 |

Anagrafica

| | | | | | |
|------------------------|----------------------------------|-------------------------|--------------|------------------------------|---------------|
| Società di Gestione | Vanguard Group (Ireland) Limited | Patrimonio Classe (Mln) | 2.602,15 EUR | Investimento Min. Ingresso | 1.000.000 EUR |
| Telefono | +353 1 6123226 | Domicilio | IRLANDA | Investimento Min. Successivo | - |
| Web | global.vanguard.com | Valuta del Fondo | EUR | T.E.R. | 0,18% |
| Data di Partenza | 04/11/2004 | UCITS | Si | Spese correnti | 0,18% |
| Nome del Gestore | Not Disclosed | Inc/Acc | Acc | Commissione di incentivo | - |
| Data Inizio Gestione | 04/08/1998 | ISIN | IE00B03HD316 | | |
| NAV (29/04/2026) | EUR 42,71 | | | | |
| Patrimonio Netto (Mln) | 22.359,93 USD | | | | |

(31/03/2026)