

Sycomore Social Impact I

Categoria Morningstar™

Azionari Internazionali Large Cap Growth

Benchmark Morningstar

Morningstar Global Growth Target Market

Exposure NR USD

Usato nel Report

Benchmark Dichiarato

MSCI AC World NR USD

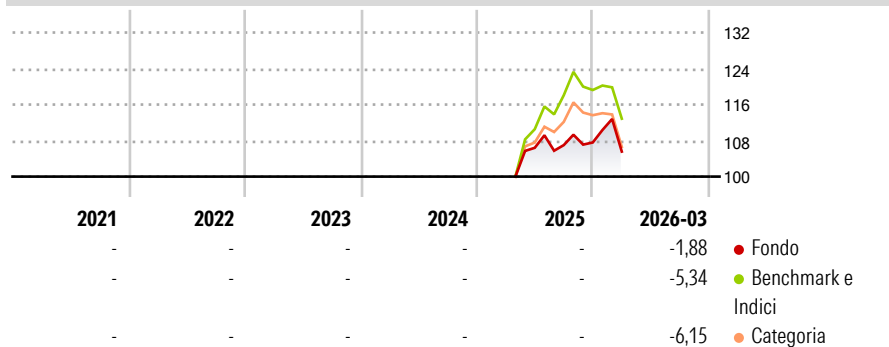
Morningstar Rating™

Senza rating

Obiettivo d'Investimento Dichiarato

L'objectif est de battre le marché des actions sur le long terme et de réaliser sur un horizon minimum de placement de cinq ans une performance supérieure à l'indice de référence DJ Euro Stoxx Total Return, tout en satisfaisant aux normes fixées pour les Plans d'Épargne en Actions.

Rendimenti



Misure di Rischio

3Y Alpha	-	3Y Sharpe Ratio	-
3Y Beta	-	3Y Std Dev	-
3Y R-Squared	-	3Y Risk	-
3Y Info Ratio	-	5Y Risk	-
3Y Tracking Error	-	10Y Risk	-

Basati su Morningstar Global Growth Target Market Exposure NR USD (dove applicabile)

Rend. Cumulati %

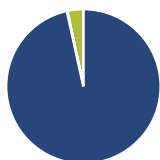
	Fondo	Bmk	Cat
3-Mesi	-0,39	0,56	-2,65
6-Mesi	3,85	4,09	0,43
1-Anno	16,08	32,53	18,95
3-Anni Ann.ti	-	-	-
5-Anni Ann.ti	-	-	-
10-Anni Ann.ti	-	-	-

Rendimenti aggiornati al 15/04/2026

Rendimenti

Trimestrali %	Q1	Q2	Q3	Q4
2026	-1,88	-	-	-
2025	-	-	0,57	0,55
2024	-	-	-	-
2023	-	-	-	-
2022	-	-	-	-

Portafoglio 31/03/2026



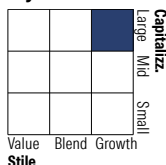
Asset Allocation %

- Azioni
- Obbligazioni
- Liquidità
- Altro

Netta

96,55
0,07
3,37
0,00

Style Box Azionaria

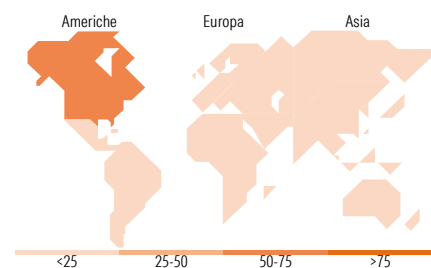


Mkt Cap %

Giant	64,47
Large	24,36
Medium	7,63
Small	2,51
Micro	1,03

Capitalizzazione media di mercato

Ave Mkt Cap EUR	218.704,57
-----------------	------------



Titoli principali

Nome	Settore	%
NVIDIA Corp	📠	8,72
Microsoft Corp	📠	5,95
JPMorgan Chase & Co	🏦	4,93
Mastercard Inc Class A	🏦	3,89
Taiwan Semiconductor...	📠	3,66
Intuitive Surgical Inc	🏥	3,43
ASML Holding NV	📠	3,34
Broadcom Inc	📠	3,18
Stryker Corp	🏥	2,93
Eaton Corp PLC	⚙️	2,91
% Primi 10 Titoli sul Patrimonio		42,94
Numero Complessivo di Titoli Azionari		0
Numero Complessivo di Titoli Obbligazionari		0

Distribuzione Settoriale %

	Fondo
Ciclico	21,12
Materie Prime	2,12
Beni di Consumo Ciclici	4,67
Finanza	12,55
Immobiliare	1,78
Sensibile	60,45
Telecomunicazioni	4,89
Energia	-
Beni Industriali	14,41
Tecnologia	41,15
Difensivo	18,44
Beni Difensivi	1,91
Salute	14,42
Servizi di Pubblica Utilità	2,11

Ripartizione Geografica %

	Fondo
America	60,13
Stati Uniti	57,52
Canada	0,00
America Latina e Centrale	2,61
Europa	22,72
Regno Unito	3,36
Europa Occidentale - Euro	17,16
Europa Occidentale - Non Euro	2,20
Europa dell'Est	0,00
Africa	0,00
Medio Oriente	0,00
Asia	17,15
Giappone	2,85
Australasia	0,00
Asia - Paesi Sviluppati	7,75
Asia - Emergente	6,56

Anagrafica

Società di Gestione	Sycomore Asset Management	Patrimonio Classe (Mln)	115,08 EUR	Investimento Min. Ingresso	-
Telefono	+33 1 44401600	(15/04/2026)		Investimento Min. Successivo	-
Web	www.sycomore-am.com	Domicilio	FRANCIA	T.E.R.	-
Data di Partenza	01/10/2004	Valuta del Fondo	EUR	Spese correnti	1,04%
Nome del Gestore	-	UCITS	Si	Commissione di incentivo	15,00%
Data Inizio Gestione	01/01/2024	Inc/Acc	Acc		
NAV (15/04/2026)	EUR 568,64	ISIN	FR0010117085		

Sycomore Social Impact I

Patrimonio Netto (Mln) 116,47 EUR
(31/03/2026)