BlackRock Global Funds - Global Long-Horizon Equity Fund C2

Categoria Morningstar™	Benchmark Morningstar	Benchmark Dichiarato	Morningstar Rating™
Azionari Internazionali Large Cap Growth	Morningstar Global Growth Target Market Exposure NR USD Usato nel Report	MSCI ACWI NR USD	★★

Obiettivo d'Investimento Dichiarato

Mira a massimizzare il rendimento investendo almeno il 70% del patrimonio in azioni di società di tutto il mondo, senza porre limitazioni rispetto ai paesi, alle regioni di appartenenza o alla capitalizzazione delle società target. L'esposizione al rischio valutario è gestita in modo flessibile.

Rendimenti

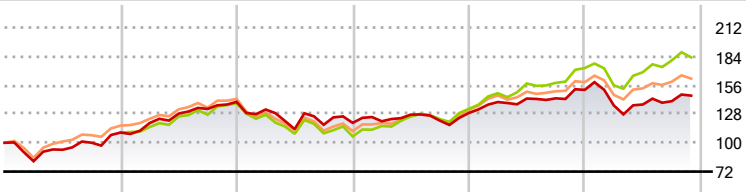

2020	2021	2022	2023	2024	2025-11	
9,94	27,11	-14,63	8,10	17,41	-3,70	● Fondo
-	25,87	-23,32	25,23	29,91	6,01	● Benchmark e Indici
17,10	22,14	-22,48	18,79	20,73	2,15	● Categoria

Misure di Rischio

3Y Alpha	-7,17	3Y Sharpe Ratio	0,22
3Y Beta	0,78	3Y Std Dev	13,15
3Y R-Squared	74,04	3Y Risk	-Med
3Y Info Ratio	-1,66	5Y Risk	-Med
3Y Tracking Error	7,12	10Y Risk	-Med

Basati su Morningstar Global Growth Target Market Exposure NR USD (dove applicabile)

Rend. Cumulati %	Fondo	Bmk	Cat
3-Mesi	3,70	5,54	3,39
6-Mesi	5,96	10,80	5,79
1-Anno	-5,26	4,81	-0,97
3-Anni Ann.ti	5,02	17,58	10,52
5-Anni Ann.ti	6,22	11,21	6,94
10-Anni Ann.ti	7,95	11,53	8,60

Rendimenti aggiornati al 05/12/2025

Rendimenti Trimestrali %	Q1	Q2	Q3	Q4
2025	-9,96	0,63	2,34	-
2024	8,24	2,42	0,14	5,76
2023	1,35	5,33	-4,55	6,10
2022	-5,31	-14,38	3,70	1,54
2021	8,38	7,71	3,55	5,15

Portafoglio 31/10/2025

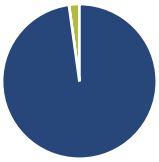

Asset Allocation %	Netta
● Azioni	97,82
● Obbligazioni	0,02
● Liquidità	2,16
● Altro	0,00

Style Box Azionaria

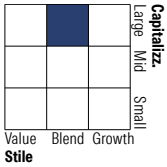

Mkt Cap %	Fondo
Giant	50,25
Large	33,69
Medium	14,04
Small	2,02
Micro	0,00

Capitalizzazione media di mercato	Fondo
Ave Mkt Cap USD	284.702,01

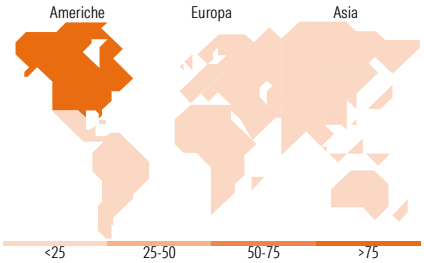

Titoli principali

Nome	Settore	%
Microsoft Corp		7,55
Broadcom Inc		5,70
Amazon.com Inc		4,96
Alphabet Inc Class A		4,50
Mastercard Inc Class A		3,79
Thermo Fisher Scientific Inc		3,59
ServiceNow Inc		3,56
Baker Hughes Co Class A		3,44
Otis Worldwide Corp Ordinary...		3,15
Hubbell Inc		3,14
% Primi 10 Titoli sul Patrimonio		43,39
Numero Complessivo di Titoli Azionari		34
Numero Complessivo di Titoli Obbligazionari		0

Distribuzione Settoriale %	Fondo
Ciclico	**29,24**
Materie Prime	2,80
Beni di Consumo Ciclici	10,63
Finanza	15,81
Immobiliare	-
Sensibile	**54,23**
Telecomunicazioni	9,90
Energia	3,51
Beni Industriali	16,57
Tecnologia	24,25
Difensivo	**16,53**
Beni Difensivi	1,93
Salute	14,60
Servizi di Pubblica Utilità	-

Ripartizione Geografica %	Fondo
America	**80,64**
Stati Uniti	79,30
Canada	0,00
America Latina e Centrale	1,34
Europa	**14,72**
Regno Unito	2,89
Europa Occidentale - Euro	8,94
Europa Occidentale - Non Euro	2,89
Europa dell'Est	0,00
Africa	0,00
Medio Oriente	0,00
Asia	**4,64**
Giappone	0,00
Australasia	0,00
Asia - Paesi Sviluppati	0,00
Asia - Emergente	4,64

Anagrafica

Società di Gestione	BlackRock (Luxembourg) SA
Telefono	+44 20 77433000
Web	www.blackrock.com
Data di Partenza	31/07/2002
Nome del Gestore	-
Data Inizio Gestione	12/01/2022
NAV (05/12/2025)	USD 78,95
Patrimonio Classe (Mln) (05/12/2025)	14,09 USD
Domicilio	LUSSEMBURGO
Valuta del Fondo	USD
UCITS	Si
Inc/Acc	Acc
ISIN	LU0147402100
Investimento Min. Ingresso	5.000 USD
Investimento Min. Successivo	1.000 USD
T.E.R.	3,05%
Spese correnti	3,07%
Commissione di incentivo	-

© 2025 Morningstar Italia. Tutti i diritti sono riservati. Le informazioni qui contenute: (1) sono proprietà di Morningstar, (2) non possono essere copiate, (3) non costituiscono consiglio di investimento; (4) sono fornite con scopi informativi; (5) sono ritenute attendibili da Morningstar che, pertanto, ne garantisce il maggior grado di accuratezza e completezza possibile, fatto salvo il caso in cui queste Le siano state fornite in modo errato e/o non completo dalle relative società prodotto; (6) sono estratte dai dati del fondo disponibili e riferiti a date temporali diverse. Morningstar non è responsabile per qualunque danno o perdita derivante da qualunque uso delle informazioni e chi visiona tali informazioni sarà responsabile dell'uso che andrà a farne. Non vi è naturalmente garanzia alcuna che i risultati del passato trovino un riscontro nel futuro.

BlackRock Global Funds - Global Long-Horizon Equity Fund C2

Patrimonio Netto (Mln)	775,78 USD
(31/10/2025)	

© 2025 Morningstar Italia. Tutti i diritti sono riservati. Le informazioni qui contenute: (1) sono proprietà di Morningstar, (2) non possono essere copiate, (3) non costituiscono consiglio di investimento; (4) sono fornite con scopi informativi; (5) sono ritenute attendibili da Morningstar che, pertanto, ne garantisce il maggior grado di accuratezza e completezza possibile, fatto salvo il caso in cui queste Le siano state fornite in modo errato e/o non completo dalle relative società prodotto; (6) sono estratte dai dati del fondo disponibili e riferiti a date temporali diverse. Morningstar non è responsabile per qualunque danno o perdita derivante da qualunque uso delle informazioni e chi visiona tali informazioni sarà responsabile dell'uso che andrà a farne. Non vi è naturalmente garanzia alcuna che i risultati del passato trovino un riscontro nel futuro.