

Oddo BHF ProActif Europe CR-EUR

Categoria Morningstar™

Bilanciati Flessibili EUR

Benchmark Morningstar

Morningstar Euro Moderate Target

Allocation NR EUR

Usato nel Report

Benchmark Dichiarato

50% €STR + 8.5 bps, 50% EURO STOXX 50

NR EUR

Morningstar Rating™

★★

Obiettivo d'Investimento Dichiarato

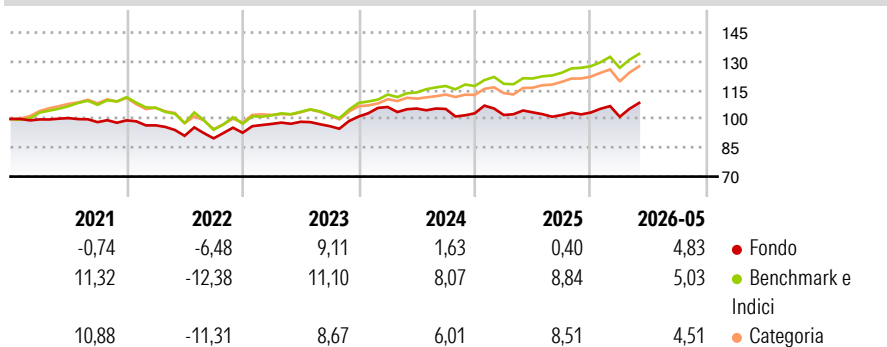
Il Fondo appartiene alla categoria: Diversificati L'obiettivo d'investimento del Fondo consiste nel sovraperformare l'indice di riferimento, composto per il 50% dall'EONIA (capitalizzato) e per il 50% dall'Euro Stoxx 50 (Net Return) (codice Bloomberg: SX5T INDEX) calcolato dividendi reinvestiti, mediante un'allocazione flessibile tra i mercati azionari e quelli del reddito fisso in un orizzonte temporale di almeno 3 anni.

Misure di Rischio

3Y Alpha	-5,25	3Y Sharpe Ratio	0,12
3Y Beta	0,98	3Y Std Dev	7,33
3Y R-Squared	71,89	3Y Risk	Med
3Y Info Ratio	-1,48	5Y Risk	Med
3Y Tracking Error	3,89	10Y Risk	-Med

Basati su Morningstar Euro Moderate Target Allocation NR EUR (dove applicabile)

Rendimenti



Rend. Cumulati %

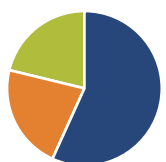
	Fondo	Bmk	Cat
3-Mesi	8,28	6,89	5,97
6-Mesi	7,28	5,95	4,91
1-Anno	7,29	11,77	10,34
3-Anni Ann.ti	4,18	9,46	8,10
5-Anni Ann.ti	1,88	4,77	3,40
10-Anni Ann.ti	1,49	5,51	4,48

Rendimenti aggiornati al 25/06/2026

Rendimenti

Trimestrali %	Q1	Q2	Q3	Q4
2026	-2,14	-	-	-
2025	-0,84	1,33	-1,34	1,28
2024	4,91	-0,79	-0,19	-2,16
2023	4,94	1,15	-2,30	5,21
2022	-2,60	-5,64	-1,44	3,24

Portafoglio 31/05/2026



Asset Allocation %

- Azioni
- Obbligazioni
- Liquidità
- Altro

Netta

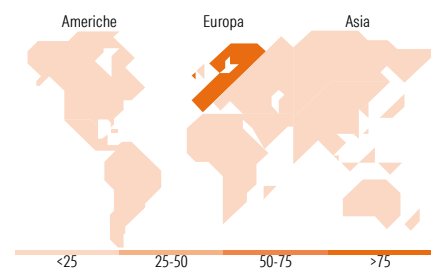
56,77
22,02
21,21
0,00

Morningstar Style Box®

Stile Azionario



Reddito Fisso



Titoli principali

Nome	Settore	%
ASML Holding NV	📄	5,83
Siemens AG	⚙️	3,06
Schneider Electric SE	⚙️	2,84
Banco Santander SA	🏦	2,74
SAP SE	📄	2,57
Lvmh Moet Hennessy Louis...	🍷	2,55
TotalEnergies SE	🔥	2,51
Iberdrola SA	⚡	2,20
UniCredit SpA	🏦	2,16
Banco Bilbao Vizcaya...	🏦	2,12
% Primi 10 Titoli sul Patrimonio		28,59
Numero Complessivo di Titoli Azionari		59
Numero Complessivo di Titoli Obbligazionari		30

Distribuzione Settoriale %

	Fondo
🔄 Ciclico	38,23
📈 Sensibile	47,61
🛡️ Difensivo	14,17

Fixed Income Sector Weightings %

	Fondo
🏛️ Governativo	1,25
⚙️ Societario	44,74
🏠 Cartolarizzazioni	5,37
🏢 Enti Locali	0,00
📄 Liquidità ed equivalenti	48,64
📄 Derivati	0,00

Ripartizione Geografica %

	Fondo
America	0,00
Stati Uniti	0,00
Canada	0,00
America Latina e Centrale	0,00
Europa	99,09
Regno Unito	1,74
Europa Occidentale - Euro	96,70
Europa Occidentale - Non Euro	0,66
Europa dell'Est	0,00
Africa	0,00
Medio Oriente	0,00
Asia	0,91
Giappone	0,00
Australasia	0,00
Asia - Paesi Sviluppati	0,91
Asia - Emergente	0,00

Anagrafica

Società di Gestione	ODDO BHF Asset Management SAS	Patrimonio Classe (Mln)	88,20 EUR	Investimento Min. Ingresso	1/1.000 Quota
Telefono	+33.1.44.51.80.28	(25/06/2026)		Investimento Min. Successivo	1/1.000 Quota
Web	HTTP://AM.ODDO-BHF.COM	Domicilio	FRANCIA	T.E.R.	-
Data di Partenza	10/09/2004	Valuta del Fondo	EUR	Spese correnti	1,90%
Nome del Gestore	Matthieu Barriere	UCITS	Si	Commissione di incentivo	20,00%
Data Inizio Gestione	08/12/2025	Inc/Acc	Acc		
NAV (25/06/2026)	EUR 218,31	ISIN	FR0010109165		

See disclosures for more details

© 2026 Morningstar Italia. Tutti i diritti sono riservati. Le informazioni qui contenute: (1) sono proprietà di Morningstar, (2) non possono essere copiate, (3) non costituiscono consiglio di investimento; (4) sono fornite con scopi informativi; (5) sono ritenute attendibili da Morningstar che, pertanto, ne garantisce il maggior grado di accuratezza e completezza possibile, fatto salvo il caso in cui queste Le siano state fornite in modo errato e/o non completo dalle relative società prodotte; (6) sono estratte dai dati del fondo disponibili e riferiti a date temporali diverse. Morningstar non è responsabile per qualunque danno o perdita derivante da qualunque uso delle informazioni e chi visiona tali informazioni sarà responsabile dell'uso che andrà a farne. Non vi è naturalmente garanzia alcuna che i risultati del passato trovino un riscontro nel futuro.

Oddo BHF ProActif Europe CR-EUR

Patrimonio Netto (Mln)

110,27 EUR

(31/05/2026)

[See disclosures for more details](#)

© 2026 Morningstar Italia. Tutti i diritti sono riservati. Le informazioni qui contenute: (1) sono proprietà di Morningstar, (2) non possono essere copiate, (3) non costituiscono consiglio di investimento; (4) sono fornite con scopi informativi; (5) sono ritenute attendibili da Morningstar che, pertanto, ne garantisce il maggior grado di accuratezza e completezza possibile, fatto salvo il caso in cui queste Le siano state fornite in modo errato e/o non completo dalle relative società prodotte; (6) sono estratte dai dati del fondo disponibili e riferiti a date temporali diverse. Morningstar non è responsabile per qualunque danno o perdita derivante da qualunque uso delle informazioni e chi visiona tali informazioni sarà responsabile dell'uso che andrà a farne. Non vi è naturalmente garanzia alcuna che i risultati del passato trovino un riscontro nel futuro.

