

# Hypo Tirol Fonds dinamisch

## Categoria Morningstar™

Bilanciati Aggressivi EUR

## Benchmark Morningstar

Morningstar Euro Aggressive Global Target

Allocation NR EUR

Usato nel Report

## Benchmark Dichiarato

55% MSCI Europe PR EUR, 35% MSCI

North America PR USD, 10% MSCI Pacific

PR USD

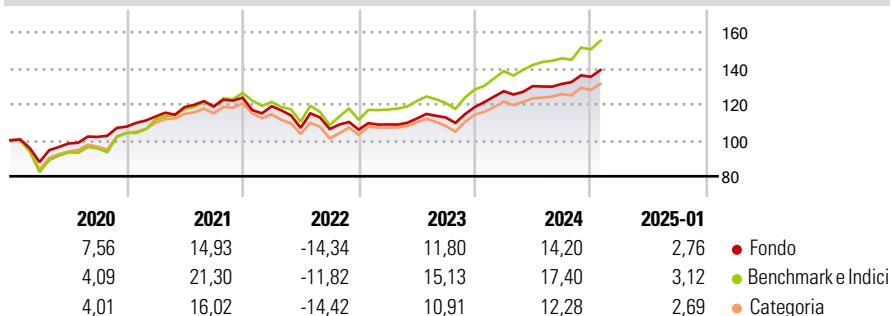
## Morningstar Rating™

★★★★

## Obiettivo d'Investimento Dichiarato

N/A

## Rendimenti



## Misure di Rischio

3Y Alpha	-1,25	3Y Sharpe Ratio	0,41
3Y Beta	0,82	3Y Std Dev	9,69
3Y R-Squared	91,37	3Y Risk	Med
3Y Info Ratio	-0,69	5Y Risk	-Med
3Y Tracking Error	3,43	10Y Risk	-Med

Basati su Morningstar Euro Aggressive Global Target Allocation NR EUR (dove applicabile)

Rend. Cumulati %	Fondo	Bmk	Cat	Rendimenti	Q1	Q2	Q3	Q4
3-Mesi	4,73	6,95	5,28	<b>Trimestrali %</b>				
6-Mesi	9,61	11,73	7,84	2025	-	-	-	-
1-Anno	13,41	17,76	14,58	2024	7,46	2,20	0,94	3,01
3-Anni Ann.ti	5,90	8,84	5,27	2023	2,71	2,97	0,58	5,10
5-Anni Ann.ti	6,65	8,81	5,99	2022	-3,82	-10,08	-0,60	-0,34
10-Anni Ann.ti	5,28	7,92	5,24	2021	5,19	4,64	0,30	4,10

Rendimenti aggiornati al 03/02/2025

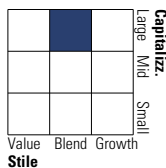
## Portafoglio 31/12/2024



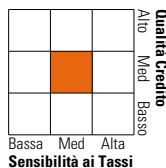
Asset Allocation %	Netta
Azioni	68,26
Obbligazioni	20,84
Liquidità	5,33
Altro	5,56

## Morningstar Style Box®

### Stile Azionario

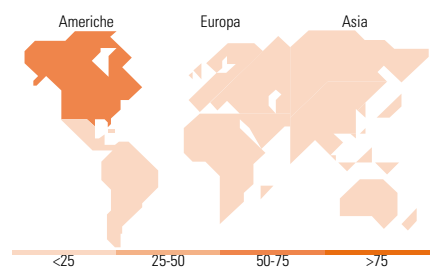


### Reddito Fisso



Stile

Sensibilità ai Tassi



## Titoli principali

Nome	Settore	%
JPM US Research Enh Eq ESG...	-	18,00
BNPP Easy S&P 500 ETF EUR C	-	12,23
JPM Europe Rsrch Enh Eq ESG...	-	11,98
Earth Exploration Fund UI...	-	8,27
Brown Advisory US Sust Gr...	-	7,84
JPM AC APAC...	-	6,60
Schroder ISF EURO Corp Bd C...	-	5,28
BNPP E Energy & Metals...	-	5,17
Pictet-EUR Short Term High...	-	4,25
Evlvi Nordic Corporate Bond IB	-	4,24
% Primi 10 Titoli sul Patrimonio		83,86
Numero Complessivo di Titoli Azionari		0
Numero Complessivo di Titoli Obbligazionari		0

## Distribuzione Settoriale %

	Fondo
Ciclico	38,15
Sensibile	46,03
Difensivo	15,83

## Fixed Income Sector Weightings %

	Fondo
Governativo	14,35
Societario	58,79
Cartolarizzazioni	7,35
Enti Locali	0,00
Liquidità ed equivalenti	19,99
Derivati	-0,49

## Ripartizione Geografica %

	Fondo
<b>America</b>	<b>65,26</b>
Stati Uniti	55,65
Canada	9,47
America Latina e Centrale	0,14
<b>Europa</b>	<b>17,55</b>
Regno Unito	4,46
Europa Occidentale - Euro	9,16
Europa Occidentale - Non Euro	3,93
Europa dell'Est	0,00
Africa	0,00
Medio Oriente	0,00
<b>Asia</b>	<b>17,19</b>
Giappone	5,51
Australasia	3,48
Asia - Paesi Sviluppati	3,52
Asia - Emergente	4,69

## Anagrafica

Società di Gestione	HYPO TIROL BANK AG	Patrimonio Classe (Mln)	19,17 EUR	Investimento Min. Ingresso	1 Quota
Telefono	-	(03/02/2025)		Investimento Min. Successivo	1 Quota
Web	-	Domicilio	AUSTRIA	T.E.R.	-
Data di Partenza	01/03/2001	Valuta del Fondo	EUR	Spese correnti	1,77%
Nome del Gestore	Stefan Walde	UCITS	Si	Commissione di incentivo	-
Data Inizio Gestione	01/01/2009	Inc/Acc	Acc		
NAV (03/02/2025)	EUR 19,28	ISIN	AT0000713441		
Patrimonio Netto (Mln)	18,12 EUR				

(31/12/2024)