

# FSSA Greater China Growth Fund Class I (Accumulation) USD

**Categoria Morningstar™**

Azionari Grande Cina

**Benchmark Morningstar**

MSCI Golden Dragon NR USD

Usato nel Report

**Benchmark Dichiarato**

MSCI Golden Dragon NR USD

**Morningstar Rating™**

★★★

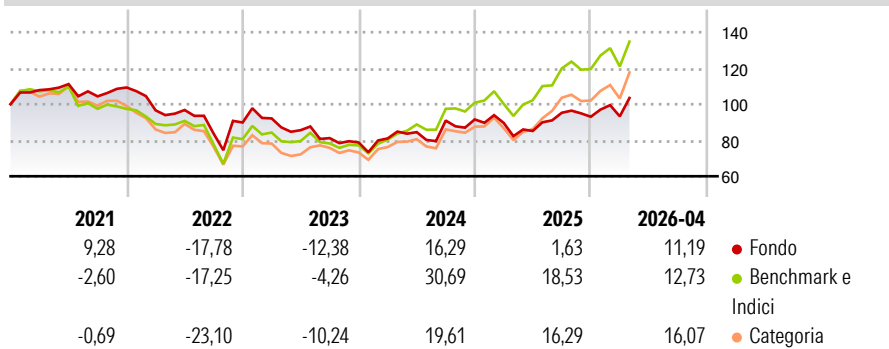
**Obiettivo d'Investimento Dichiarato**

The Fund invests primarily (at least 70% of its Net Asset Value) in equity securities or equity-related securities issued by companies with either assets in, or revenues derived from, the People's Republic of China, Hong Kong, and Taiwan and which are listed, traded or dealt in on Regulated Markets in the People's Republic of China, Hong Kong, Taiwan, the U.S., Singapore, Korea, Thailand and Malaysia or in a member state of the OECD. The Fund is not subject to any limitation on the portion of its Net Asset Value that may be invested in any sector or any limitation on the market capitalisation of the companies in which it may invest.

**Misure di Rischio**

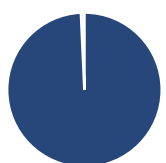
3Y Alpha	-11,02	3Y Sharpe Ratio	0,24
3Y Beta	0,94	3Y Std Dev	17,45
3Y R-Squared	90,16	3Y Risk	-Med
3Y Info Ratio	-2,27	5Y Risk	-Med
3Y Tracking Error	6,00	10Y Risk	-Med

Basati su MSCI Golden Dragon NR USD (dove applicabile)

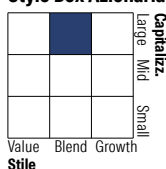
**Rendimenti**


Rend. Cumulati %	Fondo	Bmk	Cat	Rendimenti Trimestrali %	Q1	Q2	Q3	Q4
3-Mesi	10,79	10,39	10,17	2026	0,25	-	-	-
6-Mesi	18,18	21,40	20,44	2025	-2,13	-4,98	11,87	-2,31
1-Anno	24,30	38,28	36,86	2024	2,89	4,32	7,61	0,68
3-Anni Ann.ti	7,50	20,30	14,37	2023	2,52	-7,08	-5,15	-3,03
5-Anni Ann.ti	0,75	6,58	1,60	2022	-11,61	0,21	-13,54	7,36
10-Anni Ann.ti	9,16	11,06	9,32					

Rendimenti aggiornati al 22/05/2026

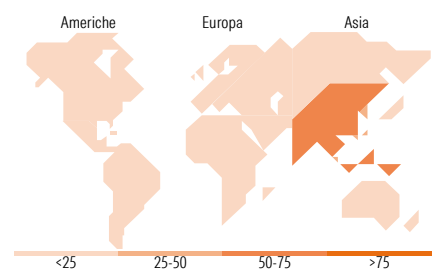
**Portafoglio 30/04/2026**


Asset Allocation %	Netta
Azioni	99,28
Obbligazioni	0,00
Liquidità	0,72
Altro	0,00

**Style Box Azionaria**


Mkt Cap %	Fondo
Giant	53,49
Large	33,61
Medium	12,90
Small	0,00
Micro	0,00

Capitalizzazione media di mercato	Fondo
Ave Mkt Cap USD	50.414,45


**Titoli principali**

Nome	Settore	%
Taiwan Semiconductor...	9,09	
Tencent Holdings Ltd	6,53	
MediaTek Inc	5,32	
Delta Electronics Inc	4,13	
Silergy Corp	4,00	
AIA Group Ltd	3,81	
H World Group Ltd Ordinary...	3,77	
PDD Holdings Inc ADR	3,74	
Quanta Computer Inc	3,46	
Realtek Semiconductor Corp	3,28	
% Primi 10 Titoli sul Patrimonio	47,14	
Numero Complessivo di Titoli Azionari	44	
Numero Complessivo di Titoli Obbligazionari	0	

**Distribuzione Settoriale %**

	Fondo
<b>Ciclico</b>	<b>30,68</b>
Materie Prime	1,59
Beni di Consumo Ciclici	20,14
Finanza	7,08
Immobiliare	1,86
<b>Sensibile</b>	<b>60,98</b>
Telecomunicazioni	10,13
Energia	-
Beni Industriali	12,91
Tecnologia	37,94
<b>Difensivo</b>	<b>8,34</b>
Beni Difensivi	5,16
Salute	3,18
Servizi di Pubblica Utilità	-

**Ripartizione Geografica %**

	Fondo
<b>America</b>	<b>0,00</b>
Stati Uniti	0,00
Canada	0,00
America Latina e Centrale	0,00
<b>Europa</b>	<b>0,00</b>
Regno Unito	0,00
Europa Occidentale - Euro	0,00
Europa Occidentale - Non Euro	0,00
Europa dell'Est	0,00
Africa	0,00
Medio Oriente	0,00
<b>Asia</b>	<b>100,00</b>
Giappone	0,00
Australasia	0,00
Asia - Paesi Sviluppati	48,60
Asia - Emergente	51,40

**Anagrafica**

Società di Gestione	First Sentier Investors (Ireland) Limited	Patrimonio Classe (Mln)	873,49 USD	Investimento Min. Ingresso	1.000 USD
Telefono	-	Domicilio	IRLANDA	Investimento Min. Successivo	500 USD
Web	-	Valuta del Fondo	USD	T.E.R.	-
Data di Partenza	18/10/2002	UCITS	Si	Spese correnti	1,57%
Nome del Gestore	Helen Chen	Inc/Acc	Acc	Commissione di incentivo	-
Data Inizio Gestione	01/02/2024	ISIN	IE0031814852		
NAV (22/05/2026)	USD 160,01				

[See disclosures for more details](#)

© 2026 Morningstar Italia. Tutti i diritti sono riservati. Le informazioni qui contenute: (1) sono proprietà di Morningstar, (2) non possono essere copiate, (3) non costituiscono consiglio di investimento; (4) sono fornite con scopi informativi; (5) sono ritenute attendibili da Morningstar che, pertanto, ne garantisce il maggior grado di accuratezza e completezza possibile, fatto salvo il caso in cui queste Le siano state fornite in modo errato e/o non completo dalle relative società prodotte; (6) sono estratte dai dati del fondo disponibili e riferiti a date temporali diverse. Morningstar non è responsabile per qualunque danno o perdita derivante da qualunque uso delle informazioni e chi visiona tali informazioni sarà responsabile dell'uso che andrà a farne. Non vi è naturalmente garanzia alcuna che i risultati del passato trovino un riscontro nel futuro.

# FSSA Greater China Growth Fund Class I (Accumulation) USD

Patrimonio Netto (Mln) 880,31 USD

(30/04/2026)