

Schroder International Selection Fund Strategic Bond A Accumulation USD

Categoria Morningstar™

Obbligazionari Flessibili Globali

Benchmark Morningstar

Morningstar Global Core Bond GR USD

Usato nel Report

Benchmark Dichiarato

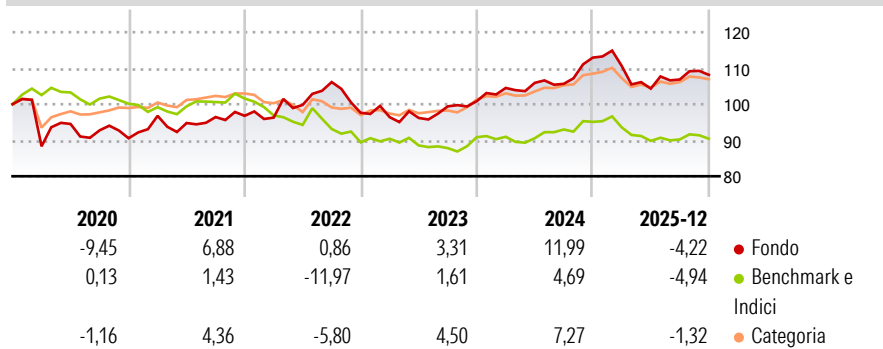
ICE BofA US 3M Trsy Bill TR USD

Morningstar Rating™

★★★

Obiettivo d'Investimento Dichiarato

Conseguire un rendimento assoluto investendo principalmente in obbligazioni e titoli a tassi fisso e variabile denominati in varie valute emessi da governi, agenzie governative, organismi sopranazionali ed emittenti societari di tutto il mondo. Il Comparto potrà investire nell'intera gamma di valori mobiliari disponibili, inclusi i titoli con rating creditizio inferiore ad investment grade.


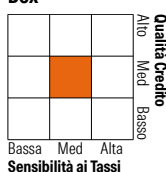
Rendimenti

Misure di Rischio

3Y Alpha	2,18	3Y Sharpe Ratio	0,10
3Y Beta	0,35	3Y Std Dev	6,63
3Y R-Squared	56,86	3Y Risk	-Med
3Y Info Ratio	0,62	5Y Risk	-Med
3Y Tracking Error	5,14	10Y Risk	Med

Basati su Morningstar Global Core Bond GR USD (dove applicabile)

Rend. Cumulati %	Fondo	Bmk	Cat	Rendimenti Trimestrali %	Q1	Q2	Q3	Q4
3-Mesi	1,91	0,20	1,30	2026	-	-	-	-
6-Mesi	4,08	1,96	3,12	2025	-2,07	-5,66	2,42	1,22
1-Anno	-2,91	-4,00	-1,24	2024	3,65	1,35	-0,25	6,88
3-Anni Ann.ti	4,11	0,18	3,26	2023	-1,24	-0,22	3,34	1,45
5-Anni Ann.ti	3,50	-1,85	2,05	2022	-0,52	3,67	6,36	-8,04
10-Anni Ann.ti	1,64	0,16	2,28					

Rendimenti aggiornati al 16/01/2026

Portafoglio 31/12/2025

Fixed Income Style
Box™

Fondo

Duration Effettiva	4,48
Maturità effettiva	14,21
Qualità Credito Media	BB







Credit Quality %

	0		0
AAA	5,45	BBB	18,09
AA	35,30	BB	13,10
A	2,14	B	19,06
		Below B	2,14
		Not Rated	4,73

Titoli principali

Nome	Settore	%
10 Year Treasury Note Future...	—	23,38
5 Year Treasury Note Future...	—	7,62
Euro Bobl Future Mar 26	—	4,24
Schroder ISF Sust Glb Crdt...	—	4,21
Euro Schatz Future Mar 26	—	3,96
United States Treasury Bills...	—	3,47
Euro Bund Future Mar 26	—	3,17
Federal National Mortgage...	—	2,50
United States Treasury Notes...	—	2,28
United States Treasury Bonds...	—	2,28
% Primi 10 Titoli sul Patrimonio		57,11
Numero Complessivo di Titoli Azionari		0
Numero Complessivo di Titoli Obbligazionari		188

Fixed Income Sector Weightings %

 Governativo	67,45
 Societario	50,62
 Cartolarizzazioni	27,33
 Enti Locali	0,00
 Liquidità ed equivalenti	-44,69
 Derivati	-0,71

Coupon Range %	Fondo
0 coupon	0,00
Da 0 a 4 cedole	0,00
Da 4 a 6 cedole	0,00
Da 6 a 8 cedole	0,00
Da 8 a 10 cedole	0,00
Da 10 a 12 cedole	0,00
Oltre 12 cedole	0,00

Scadenze %

da 1 a 3	28,84
da 3 a 5	19,95
da 5 a 7	6,34
da 7 a 10	3,58
da 10 a 15	0,70
da 15 a 20	0,32
da 20 a 30	14,08
oltre 30	0,73

Anagrafica

Società di Gestione	Schroder Investment Management (Europe) S.A.	Patrimonio Classe (Mln)	30,31 USD	Investimento Min. Ingresso	1.000 EUR
Telefono	+352 341 342 202	(16/01/2026)		Investimento Min. Successivo	1.000 USD
Web	www.schroders.com	Domicilio	LUSSEMBURGO	T.E.R.	-
Data di Partenza	30/09/2004	Valuta del Fondo	USD	Spese correnti	1,31%
Nome del Gestore	James Ringer	UCITS	Si	Commissione di incentivo	0,00%
	Julien Houdain	Inc/Acc	Acc		
	Martin Coucke	ISIN	LU0201322137		
Data Inizio Gestione	30/06/2023				
NAV (16/01/2026)	USD 171,93				
Patrimonio Netto (Mln)	576,00 USD				

(31/12/2025)