

Schroder International Selection Fund Strategic Bond C Accumulation USD

Categoria Morningstar™

Obbligazionari Flessibili Globali

Benchmark Morningstar

Morningstar Global Core Bond GR USD

Usato nel Report

Benchmark Dichiarato

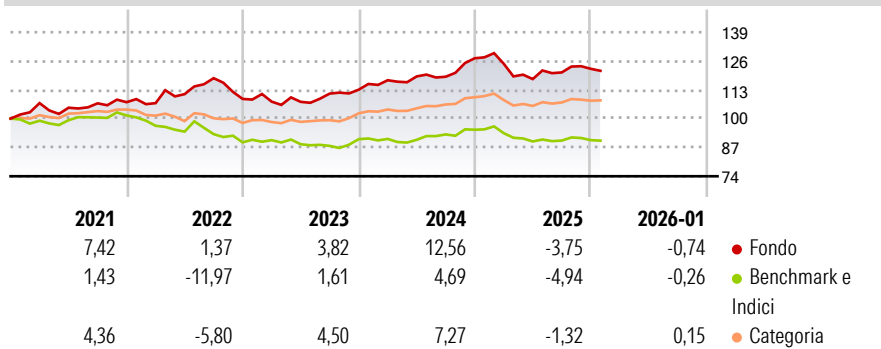
ICE BofA US 3M Trsy Bill TR USD

Morningstar Rating™

★★★★

Obiettivo d'Investimento Dichiarato

Conseguire un rendimento assoluto investendo principalmente in obbligazioni e titoli a tassi fisso e variabile denominati in varie valute emessi da governi, agenzie governative, organismi sopranazionali ed emittenti societari di tutto il mondo. Il Comparto potrà investire nell'intera gamma di valori mobiliari disponibili, inclusi i titoli con rating creditizio inferiore ad investment grade.


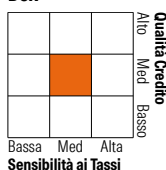
Rendimenti

Misure di Rischio

3Y Alpha	2,62	3Y Sharpe Ratio	0,15
3Y Beta	0,35	3Y Std Dev	6,65
3Y R-Squared	55,59	3Y Risk	-Med
3Y Info Ratio	0,81	5Y Risk	-Med
3Y Tracking Error	5,04	10Y Risk	Med

Basati su Morningstar Global Core Bond GR USD (dove applicabile)

Rend. Cumulati %	Fondo	Bmk	Cat	Rendimenti Trimestrali %	Q1	Q2	Q3	Q4
3-Mesi	-0,75	-0,54	0,11	2026	-	-	-	-
6-Mesi	1,08	0,44	1,52	2025	-1,95	-5,54	2,55	1,35
1-Anno	-4,96	-5,36	-2,86	2024	3,77	1,48	-0,13	7,02
3-Anni Ann.ti	3,33	0,00	2,69	2023	-1,12	-0,10	3,46	1,57
5-Anni Ann.ti	3,56	-1,85	1,83	2022	-0,40	3,80	6,49	-7,93
10-Anni Ann.ti	2,53	0,11	2,56					

Rendimenti aggiornati al 11/02/2026

Portafoglio 31/01/2026

Fixed Income Style
Box™

Fondo

Duration Effettiva	4,57
Maturità effettiva	13,71
Qualità Credito Media	BB






Credit Quality %

	0		0
AAA	5,87	BBB	19,14
AA	32,45	BB	11,99
A	2,09	B	20,36
		Below B	2,12
		Not Rated	5,99

Titoli principali

Nome	Settore	%
10 Year Treasury Note Future...	—	22,63
5 Year Treasury Note Future...	—	7,33
Schroder ISF Sust Glb Crdt...	—	4,17
Euro Schatz Future Mar 26	—	3,91
Euro Bobl Future Mar 26	—	3,55
Euro Bund Future Mar 26	—	2,59
Federal National Mortgage...	—	2,40
United States Treasury Notes...	—	2,22
United States Treasury Bonds...	—	2,21
Schroder ISF Alt Sctsd Inc I...	—	2,09
% Primi 10 Titoli sul Patrimonio		53,09
Numero Complessivo di Titoli Azionari		0
Numero Complessivo di Titoli Obbligazionari		192

Fixed Income Sector Weightings %

 Governativo	63,94
 Societario	47,04
 Cartolarizzazioni	27,94
 Enti Locali	0,00
 Liquidità ed equivalenti	-40,85
 Derivati	1,94

Coupon Range %	Fondo
0 coupon	0,00
Da 0 a 4 cedole	0,00
Da 4 a 6 cedole	0,00
Da 6 a 8 cedole	0,00
Da 8 a 10 cedole	0,00
Da 10 a 12 cedole	0,00
Oltre 12 cedole	0,00

Scadenze %

da 1 a 3	25,24
da 3 a 5	19,85
da 5 a 7	7,15
da 7 a 10	8,04
da 10 a 15	0,83
da 15 a 20	0,34
da 20 a 30	13,27
oltre 30	0,71

Anagrafica

Società di Gestione	Schroder Investment Management (Europe) S.A.	Patrimonio Classe (Mln)	38,99 USD	Investimento Min. Ingresso	1.000 EUR
Telefono	+352 341 342 202	(11/02/2026)		Investimento Min. Successivo	1.000 EUR
Web	www.schroders.com	Domicilio	LUSSEMBURGO	T.E.R.	-
Data di Partenza	30/09/2004	Valuta del Fondo	USD	Spese correnti	0,81%
Nome del Gestore	James Ringer	UCITS	Si	Commissione di incentivo	0,00%
	Julien Houdain	Inc/Acc	Acc		
	Martin Coucke	ISIN	LU0201322640		
Data Inizio Gestione	30/06/2023				
NAV (11/02/2026)	USD 192,11				
Patrimonio Netto (Mln)	593,20 USD				

(31/01/2026)