

Schroder International Selection Fund Strategic Bond C Accumulation EUR Hedged

Categoria Morningstar™

 Obbligazionari Flessibili Globali - EUR
Hedged

Benchmark Morningstar

 Morningstar Global Core Bond GR Hedged
EUR
Usato nel Report

Benchmark Dichiarato

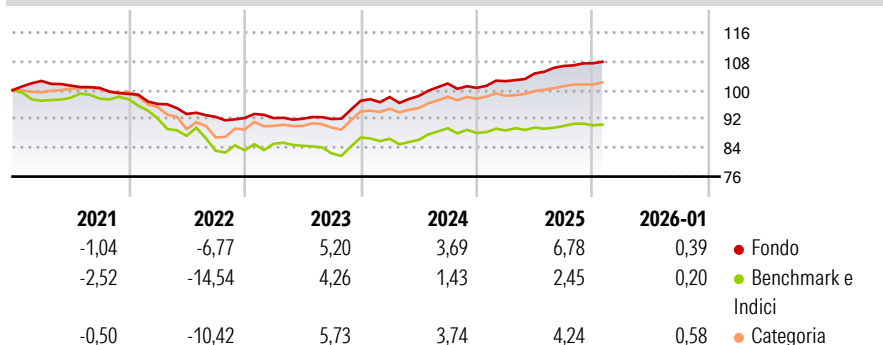
ICE BofA US 3M Trsy Bill TR USD

Morningstar Rating™

★★★

Obiettivo d'Investimento Dichiarato

Conseguire un rendimento assoluto investendo principalmente in obbligazioni e titoli a tassi fisso e variabile denominati in varie valute emessi da governi, agenzie governative, organismi soprannazionali ed emittenti societari di tutto il mondo. Il Comparto potrà investire nell'intera gamma di valori mobiliari disponibili, inclusi i titoli con rating creditizio inferiore ad investment grade.

Rendimenti

Misure di Rischio

3Y Alpha	2,40	3Y Sharpe Ratio	0,58
3Y Beta	0,61	3Y Std Dev	3,31
3Y R-Squared	60,00	3Y Risk	Med
3Y Info Ratio	1,08	5Y Risk	-Med
3Y Tracking Error	2,63	10Y Risk	+Med

Basati su Morningstar Global Core Bond GR Hedged EUR (dove applicabile)


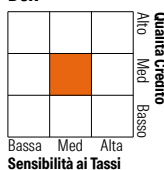
Rend. Cumulati %

	Fondo	Bmk	Cat
3-Mesi	1,00	0,19	1,00
6-Mesi	2,20	1,26	2,16
1-Anno	6,60	2,59	4,53
3-Anni Ann.ti	4,91	2,49	4,06
5-Anni Ann.ti	1,24	-1,73	0,23
10-Anni Ann.ti	0,96	-0,02	1,49

Rendimenti aggiornati al 11/02/2026

Rendimenti Trimestrali %

	Q1	Q2	Q3	Q4
2026	-	-	-	-
2025	1,85	2,09	1,97	0,71
2024	1,06	0,30	3,53	-1,19
2023	0,00	-0,22	-0,07	5,51
2022	-2,81	-2,91	-0,85	-0,36

Portafoglio 31/01/2026

Fixed Income Style
Box™


Sensibilità ai Tassi

Fondo

Duration Effettiva	4,57
Maturità effettiva	13,71
Qualità Credito Media	BB

Credit Quality %

	0		0
AAA	5,87	BBB	19,14
AA	32,45	BB	11,99
A	2,09	B	20,36
		Below B	2,12
		Not Rated	5,99

Titoli principali

Nome	Settore	%
10 Year Treasury Note Future...	—	22,63
5 Year Treasury Note Future...	—	7,33
Schroder ISF Sust Glb Crdt...	—	4,17
Euro Schatz Future Mar 26	—	3,91
Euro Bobl Future Mar 26	—	3,55
Euro Bund Future Mar 26	—	2,59
Federal National Mortgage...	—	2,40
United States Treasury Notes...	—	2,22
United States Treasury Bonds...	—	2,21
Schroder ISF Alt Sctsd Inc I...	—	2,09
% Primi 10 Titoli sul Patrimonio		53,09
Numero Complessivo di Titoli Azionari		0
Numero Complessivo di Titoli Obbligazionari		192

Fixed Income Sector Weightings %

	Fondo
■ Governativo	63,94
■ Societario	47,04
■ Cartolarizzazioni	27,94
■ Enti Locali	0,00
■ Liquidità ed equivalenti	-40,85
■ Derivati	1,94

Coupon Range %

	Fondo
0 coupon	0,00
Da 0 a 4 cedole	0,00
Da 4 a 6 cedole	0,00
Da 6 a 8 cedole	0,00
Da 8 a 10 cedole	0,00
Da 10 a 12 cedole	0,00
Oltre 12 cedole	0,00

Scadenze %

	Fondo
da 1 a 3	25,24
da 3 a 5	19,85
da 5 a 7	7,15
da 7 a 10	8,04
da 10 a 15	0,83
da 15 a 20	0,34
da 20 a 30	13,27
oltre 30	0,71

Anagrafica

Società di Gestione	Schroder Investment Management (Europe) S.A.	Patrimonio Classe (Mln)	34,33 USD	Investimento Min. Ingresso	1.000 EUR
Telefono	+352 341 342 202	(11/02/2026)		Investimento Min. Successivo	1.000 EUR
Web	www.schroders.com	Domicilio	LUSSEMBURGO	T.E.R.	-
Data di Partenza	30/09/2004	Valuta del Fondo	EUR	Spese correnti	0,84%
Nome del Gestore	James Ringer	UCITS	Si	Commissione di incentivo	0,00%
	Julien Houdain	Inc/Acc	Acc		
	Martin Coucke	ISIN	LU0201323960		
Data Inizio Gestione	30/06/2023				
NAV (11/02/2026)	EUR 149,83				
Patrimonio Netto (Mln)	593,20 USD				

(31/01/2026)